

**INFORME INTEGRAL DE AVANCE DE
EJECUCIÓN DEL PLAN DE ACCIÓN
INSTITUCIONAL 2016 – 2019**

**Periodo: Enero 1 – Diciembre 31
Vigencia 2019**

**CORPORACIÓN AUTÓNOMA REGIONAL DEL
SUR DE BOLÍVAR
– CSB –**

MAGANGUE, ENERO DE 2019



**INFORME INTEGRAL DE AVANCE DE
EJECUCIÓN DEL PLAN DE ACCIÓN
INSTITUCIONAL 2016 - 2019**

Periodo: Enero 1 – Diciembre 31

Vigencia 2019

**CORPORACIÓN AUTÓNOMA REGIONAL DEL
SUR DE BOLÍVAR
– CSB –**

ENRIQUE NUÑEZ DÍAZ
Director General

MAGANGUE, ENERO DE 2019



ASAMBLEA CORPORATIVA 2019

1. ACHÍ	JAVIER ENRIQUE NADJAR RODRIGUEZ
2. ALTOS DEL ROSARIO	JACINTO RODRIGUEZ ARDILA
3. ARENAL	JOSÉ LUIS PACHECO ESCRIVA
4. BARRANCO DE LOBA	JORGE DÍAZ GUTIÉRREZ (E)
5. CANTAGALLO	HERLIDES ARANGO ESPALZA
6. CICUCO	ALBERTO VILORIA FAJARDO
7. EL PEÑÓN	LEONARDO BAQUERO MACIAS (E)
8. HATILLO DE LOBA	MARYOLIS ISABIN GONZALEZ AMARIS
9. MAGANGUÉ	PEDRO MANUEL ALI ALI
10. MARGARITA	GERMAN MONTES PEDROZO
11. MOMPÓS	NUBIA ISABEL QUEVEDO ANGEL
12. MONTECRISTO	NOLBERTO BELTRÁN BUENO
13. MORALES	RODOLFO DÍAZ DÍAZ
14. NOROSÍ	JAILTON ARIZA CAMACHO
15. PINILLOS	MARCOS ANTONIO PÉREZ CHÁVEZ
16. REGIDOR	JADIMIR GUTIERREZ FRANCO
17. RIO VIEJO	ONEL JIMENEZ PIMIENTA
18. SAN FERNANDO	FELIPE TURIZO LOBO
19. SAN JACINTO DEL CAUCA	ENRIQUE CARLOS FRANCO CONTRERAS
20. SAN MARTÍN DE LOBA	ADALBERTO JESÚS Menco NAVARRO
21. SAN PABLO	MANUEL JOSE RUDAS RUDAS
22. SANTA ROSA DEL SUR	DELMAR AUGUSTO BURGOS URIBE
23. SIMITÍ	JESÚS ALBERTO RAMIREZ CARDONA
24. TALAIGUA NUEVO	GERARDO DE JESÚS ARIAS ZULUAGA
25. TIQUISIO (PUERTO RICO)	FERNANDO ANTONIO CARMONA PÉREZ



CONSEJO DIRECTIVO 2019

IVAN DUQUE MARQUEZ

Presidente de la República

JORGE LUIS ARRIETA CAEZ

Delegado

RICARDO JOSÉ LOZANO PICÓN

Ministro de Ambiente y Desarrollo Sostenible

DUMEK TURBAY PAZ

Gobernador de Bolívar, Presidente del Consejo Directivo

PEDRO MANUEL ALI ALI

Alcalde de Magangué

GERARDO DE JESÚS ARÍAS ZULUAGA

Alcalde de Talaigua Nuevo

LEONARDO BAQUERO MACIAS

Alcalde de El Peñón

RODOLFO DIAZ DIAZ

Alcalde de Morales

RAFAEL MANJARRES BALDOVINO

Representante del Sector Privado

FRANKLIN MEJIA PALENCIA

Representante del Sector Privado

JOSÉ ROGELIO ALVAREZ MUÑOZ

Representante de las Ong Ambientales

SILVIO JAVID ACOSTA MEDINA

Representante de las Ong Ambientales

EFREN VÁSQUEZ SALAS

Representante de las Etnias



GOBIERNO
DE COLOMBIA



MINAMBIENTE



CORPORACIÓN AUTÓNOMA
REGIONAL DEL SUR DE BOLÍVAR
- CSB -

DIRECTIVOS CSB

ENRIQUE NUÑEZ DÍAZ

Director General

LAURA BENAVIDES GONZÁLEZ

Secretaria General

MAIBETH RIVERO CUESTA

Subdirectora de Planeación

ALVARO CLEMENTE ECHEVERRÍA ANGEL

Subdirector Gestión Ambiental

FADEL ALI SUÁREZ

Subdirector Administrativo y Financiero

JAIR CARABALLO CASTRO

Jefe Oficina Control Interno

TABLA DE CONTENIDO

	<i>Pág.</i>
PRESENTACIÓN	5
1. COMPONENTE DE PLANEACIÓN	6
1.1 ASIGNACIÓN DE RECURSOS PARA PROGRAMAS Y PROYECTOS DE INVERSIÓN	6
1.1.1 Presupuesto Anual de Rentas y Gastos - Plan Operativo Anual del Componente de Inversión, 2019	6
1.1.2 Reserva Presupuestal – Recursos FCA.....	7
1.2 PROGRAMAS Y PROYECTOS DEL POAI 2019	8
1.2.1 PROGRAMA I: EDUCACIÓN PARA LA PROTECCIÓN AMBIENTAL Y LA CONVIVENCIA.....	8
1.2.1.1 Proyecto 1. Capacitación y Educación Ambiental	8
1.2.2 PROGRAMA II: FORTALECIMIENTO INSTITUCIONAL.....	9
1.2.2.1 Proyecto 2. Administración y control de los recursos naturales renovables	9
1.2.2.2 Proyecto 3. Implantación, estructuración y fortalecimiento institucional.....	9
1.2.3 PROGRAMA III: APLICACIÓN DE LA ORDENACIÓN AMBIENTAL	10
1.2.3.1 Proyecto 15. Formulación del Plan de Ordenación Forestal en la jurisdicción de la Corporación Autónoma Regional del Sur de Bolívar – CSB, Bolívar.....	10
1.2.4 PROGRAMA IV: GESTIÓN DEL RIESGO DE DESASTRES Y ADAPTACIÓN AL CAMBIO CLIMÁTICO, PARA TERRITORIOS SEGUROS, UNA CONTRIBUCIÓN AL DESARROLLO SOSTENIBLE	10
1.2.4.1 Proyecto 5. Implementación de la gestión del riesgo ecosistémico para la prevención y reducción de desastres en la jurisdicción de la CSB.....	10
1.2.5 PROGRAMA V: SISTEMA REGIONAL DE ÁREAS PROTEGIDAS.....	11
1.2.5.1 Proyecto 6. Implementación de la Declaratoria de Área Protegida Regional en la Jurisdicción de la CSB	11
1.2.6 PROGRAMA VI: INFRAESTRUCTURA AMBIENTAL – CALIDAD DE VIDA.....	11
1.2.6.1 Proyecto 7. Saneamiento Básico en los Municipios del Sur de Bolívar	11
1.2.7 PROGRAMA VII: DESARROLLO SOCIAL Y PRODUCTIVO SOSTENIBLE.....	13
1.2.7.1 Proyecto 8. Fortalecimiento del Programa Regional de Negocios Verdes para la Región Caribe, en Jurisdicción de la CSB.	13
1.2.8 PROGRAMA VIII: RECUPERACIÓN Y MANEJO DE ECOSISTEMAS ESTRATÉGICOS.....	14
1.2.8.1 Proyecto 14. Restauración de áreas de importancia ecosistémica degradadas, en el municipio de Montecristo, departamento de Bolívar	14
1.3 PROGRAMAS Y PROYECTOS DE LA RESERVA PRESUPUESTAL 2018	14
1.3.1 PROGRAMA VII: DESARROLLO SOCIAL Y PRODUCTIVO SOSTENIBLE.....	14
1.3.1.1 Proyecto 8. Fortalecimiento del Programa Regional de Negocios Verdes para la Región Caribe, en jurisdicción de la CSB.....	14
1.3.2 PROGRAMA VIII: RECUPERACIÓN Y MANEJO DE ECOSISTEMAS ESTRATÉGICOS.....	15
1.3.2.1 Proyecto 13. Estudio para Delimitar el Complejo Cenagoso Depresión Momposina Río Cauca, en los Municipios de Achí, Altos del Rosario, Barranco de Loba, Montecristo, Pinillos, San Jacinto del Cauca, San Martín de Loba y Tiquisio; Bolívar	15
1.4 GESTIÓN DE PROYECTOS	16
1.5 CONCERTACIÓN DE LOS ASUNTOS EXCLUSIVAMENTE AMBIENTALES EN LA REVISIÓN Y AJUSTE DE LOS POT	17



2. COMPONENTE DE EJECUCIÓN	18
2.1 PROYECTO 1. CAPACITACIÓN Y EDUCACIÓN AMBIENTAL	18
2.1.1 Objetivo 1. Promover la estrategia de proyectos ambientales escolares (PRAE), en el marco de la educación formal, en la jurisdicción de la CSB	18
2.1.2 Objetivo 2. Promover la estrategia de proyectos ciudadanos y comunitarios de educación ambiental (PROCEDA), en el marco de la educación no formal, en la jurisdicción de la CSB.....	20
2.1.3 Objetivo 3. Capacitar en temáticas ambientales requeridas por las comunidades asentadas en la jurisdicción, en el marco de la educación informal	21
2.2 PROYECTO 2. ADMINISTRACIÓN Y CONTROL DE LOS RECURSOS NATURALES RENOVABLES	29
2.2.1 Objetivo 1: Realizar la Evaluación Ambiental a Solicitudes de licencias, permisos, concesiones, autorizaciones, y otros en los 25 municipios de Jurisdicción de la CSB	29
2.2.2 Objetivo 2. Efectuar el control y seguimiento ambiental a licencias, permisos y autorizaciones, en los 25 municipios de la jurisdicción de la CSB	33
2.2.3 Objetivo 3. Atender y resolver las quejas, reclamos, multas y daños; que surjan entre los usuarios por el uso de los recursos naturales renovables	36
2.2.4 Objetivo 4. Adelantar investigaciones administrativas requeridas por la infracción a la normativa ambiental.....	36
2.2.5 Objetivo 5. Realizar el control de la movilización, procesamiento y comercialización de los recursos naturales renovables (retenes), en los 25 municipios de la jurisdicción de la CSB.....	41
2.3 PROYECTO 3. IMPLANTACIÓN, ESTRUCTURACIÓN Y FORTALECIMIENTO INSTITUCIONAL	46
2.3.1 Implementación de Gobierno en línea.....	46
2.3.2 Implementar los Sistemas de Información del IDEAM: SIUR, SNIF y SISAIRE (componente ruido) ..	48
2.4 PROYECTO 5. IMPLEMENTACIÓN DE LA GESTIÓN DEL RIESGO ECOSISTÉMICO PARA LA PREVENCIÓN Y REDUCCIÓN DE DESASTRES EN LA JURISDICCIÓN DE LA CSB.....	49
2.4.1 Objetivo 2. Apoyar la reducción del riesgo en la jurisdicción.....	49
2.5 PROYECTO 7. SANEAMIENTO BÁSICO EN LOS MUNICIPIOS DEL SUR DE BOLÍVAR	50
2.5.1 Objetivo 1. Apoyar la implementación del uso eficiente del recurso agua en la prestación del servicio de agua potable, por parte de los municipios de la jurisdicción de la CSB.....	50
2.5.2 Objetivo 2. Apoyar la implementación del adecuado vertimiento de aguas residuales domésticas en la prestación del servicio de alcantarillado, por parte de los municipios de la jurisdicción de la CSB.....	51
2.5.3 Objetivo 3. Apoyar la implementación de la gestión integral de residuos sólidos en los municipios de la jurisdicción de la CSB	52
2.6 PROYECTO 8. IMPLEMENTACIÓN Y FORTALECIMIENTO DEL PROGRAMA REGIONAL DE NEGOCIOS VERDES PARA LA REGIÓN CARIBE, EN JURISDICCIÓN DE LA CSB, EN JURISDICCIÓN DE LA CSB	57
2.7 PROYECTO 16. FORTALECIMIENTO DE LA OFERTA INSTITUCIONAL PARA APOYAR LA SOSTENIBILIDAD DE LOS NEGOCIOS VERDES EN LA JURISDICCIÓN DE LA CORPORACIÓN AUTÓNOMA REGIONAL DEL SUR DE BOLÍVAR, DEPARTAMENTO DE BOLÍVAR.....	64
2.7.1 Producto 1: Servicio de asistencia técnica para consolidación de los Negocios Verdes	65
2.7.2 Producto 2: Servicio de divulgación de la incorporación de consideraciones ambientales en la planificación sectorial	70
2.8 PROYECTO 13. ESTUDIO PARA DELIMITAR EL COMPLEJO CENAGOSO "DEPRESIÓN MOMPOSINA RÍO CAUCA" EN LOS MUNICIPIOS DE ACHÍ, ALTOS DEL ROSARIO, BARRANCO DE	



LOBA, MONTECRISTO, PINILLOS, SAN JACINTO DEL CAUCA, SAN MARTÍN DE LOBA Y TIQUISIO; BOLÍVAR	72
2.8.1 Producto 1: Documentos de investigación para la gestión de la información y el conocimiento ambiental.....	72
2.8.2 Producto 2: Documento de lineamientos técnicos para la gestión de la información y el conocimiento ambiental	73
3. COMPONENTE DE SEGUIMIENTO	85
3.1 MATRIZ DE SEGUIMIENTO DEL PLAN DE ACCION.....	85
3.2 REPORTE DEL ESTADO PRESUPUESTAL.....	85
3.2.1 Comportamiento de Ingresos	85
3.2.1.1 Ejecución Presupuestal de Ingresos	85
3.2.2 Comportamiento de Gastos.....	87
3.2.2.1 Ejecución de gastos de funcionamiento – Recursos Presupuesto General de la Nación (PGN)	87
3.2.2.2 Ejecución de gastos de funcionamiento – Recursos Fondo de Compensación Ambiental - FCA	88
3.2.2.3 Ejecución de gastos de funcionamiento – Recursos Propios.....	90
3.2.2.4 Ejecución de gastos de inversión – Recursos Propios	92
3.2.2.5 Ejecución de gastos de inversión – Recursos Nación	94
3.3 COMPORTAMIENTO DE LOS PROGRAMAS Y PROYECTOS	97
Anexo A Matriz de Seguimiento del Plan de Acción 2016 – 2019 de la Corporación Autónoma Regional del Sur de Bolívar – CSB.....	101
Anexo B Ejecución Presupuestal de Ingresos y Ejecución Presupuestal de Gastos	102

LISTA DE TABLAS

Pág.

Tabla 1. Programas y Proyectos, Vigencia 2019.....	6
Tabla 2. Programa y proyectos, Reserva Presupuestal Vigencia 2018.....	7
Tabla 3. Salvoconductos de movilización y removilización de productos de la flora silvestre	29
Tabla 4. Salvoconductos de movilización y removilización de productos de la fauna silvestre	30
Tabla 5. Indicadores de producto para evaluación ambiental de solicitudes.....	32
Tabla 6. Indicadores de producto para seguimiento de autorizaciones ambientales o actividades.....	35
Tabla 7. Investigaciones administrativas ambientales y medidas preventivas.....	36
Tabla 8. Listado de expedientes sancionados año 2019	40
Tabla 9. Listado de expedientes archivados	40
Tabla 10. Decomisos especímenes y productos de la flora silvestre	42
Tabla 11. Decomisos especímenes y productos de la fauna silvestre	43
Tabla 12. Estado de los Planes de Gestión Integral de Residuos Hospitalarios: PGIRHS.....	52
Tabla 13. Avance físico y financiero por proyecto y actividades – Recursos Propios.....	74
Tabla 14. Avance físico y financiero por proyecto y actividades – Recursos Nación – FCA 2019	79
Tabla 15. Avance físico y financiero por proyecto y actividades – Recursos Nación – Reserva FCA 2018.....	80
Tabla 16. Proyectos de Inversión - Informe de Ejecución Física y Financiera, Vigencia 2019 - Periodo Evaluado: Enero 1 – Diciembre 31 de 2019	81
Tabla 17. Ejecución Presupuestal de Ingresos - Vigencia Fiscal 2019, enero a diciembre	86
Tabla 18. Ejecución Gastos de Funcionamiento Recursos PGN - Vigencia 2019	87
Tabla 19. Ejecución Gastos de Funcionamiento Recursos FCA - Vigencia 2019.....	89
Tabla 20. Ejecución Gastos de Funcionamiento - Recursos Propios, Vigencia 2019.....	90
Tabla 21. Ejecución Gastos de Inversión por Proyectos - Recursos Propios, Vigencia 2019	93
Tabla 22. Ejecución Gastos de Inversión por Proyectos - Recursos Nación, Vigencia 2019 .	95
Tabla 23. Resumen del avance del Plan de Acción 2016 – 2019 – Vigencia 2019, Periodo Enero 1 a Diciembre 31.....	98

PRESENTACIÓN

Para dar cumplimiento a lo establecido en el artículo 2.2.8.6.5.4 del Decreto 1076 de 2015, se presenta el Informe Integral de Avance de Ejecución del Plan de Acción Institucional 2016 – 2019, con los avances en la ejecución física y financiera de los programas y proyectos en el periodo comprendido de enero 1 a diciembre 31 de 2019, el cual deberá ser remitido al Ministerio de Ambiente y Desarrollo Sostenible - MADS, previa aprobación por parte del Consejo Directivo.

El Informe se estructuró atendiendo las recomendaciones generadas por la Dirección de Planeación, Información y Coordinación Regional del Ministerio, a través de los documentos “Referentes Generales para la Estructuración del Informe de Gestión de las Corporaciones Autónomas Regionales y de Desarrollo Sostenible”, de enero de 2017.

En el Capítulo 1, se desarrolla el Componente de Planeación, tomando como referente lo definido para la Vigencia del 2019, en el Plan de Acción Institucional 2016 – 2019 modificado y los recursos asignados en el Presupuesto Anual de Rentas y Gastos para la vigencia del 2019: Acuerdo N° 003 de diciembre 5 de 2018 del Consejo Directivo y liquidado mediante Resolución N° 002 de enero 2 de 2019.

En el Capítulo 2, se observa el Componente de Ejecución, a través del Reporte de Gestión por Programas y Proyectos del Plan de Acción.

En el Capítulo 3, se presenta el Componente de Seguimiento, a través del seguimiento al Plan de Acción 2016 – 2019, seguimiento a las metas físicas y financiera y el reporte del estado presupuestal.

Cordialmente,

ENRIQUE NUÑEZ DÍAZ
Director General

1. COMPONENTE DE PLANEACIÓN

1.1 ASIGNACIÓN DE RECURSOS PARA PROGRAMAS Y PROYECTOS DE INVERSIÓN

El referente de este componente lo constituye lo definido en el Plan de Acción Institucional 2016 – 2019, para la vigencia del 2019 y lo aprobado en el Presupuesto Anual de Rentas y Gastos de la CSB para la vigencia del 2019: mediante Acuerdo N° 003 de diciembre 5 de 2018 del Consejo Directivo y liquidado mediante Resolución N° 002 de enero 2 de 2019 expedida por la CSB, en la suma de **CINCO MIL DOSCIENTOS CINCUENTA Y NUEVE MILLONES TRESCIENTOS SETENTA Y SEIS MIL QUINIENTOS CUATRO PESOS (\$5.259.376.504)**.

Por otra parte, de la vigencia del 2018 quedó en Reserva Presupuestal la suma de **NOVECIENTOS DIECISEIS MILLONES SEISCIENTOS NOVENTA Y SEIS MIL NOVECIENTOS SESENTA Y CUATRO PESOS (\$916.696.964)**, correspondiente a dos proyectos, recursos provenientes del Fondo de Compensación Ambiental.

1.1.1 Presupuesto Anual de Rentas y Gastos - Plan Operativo Anual del Componente de Inversión, 2019

El Plan Operativo Anual de Inversión – 2019, ha previsto un presupuesto de **CINCO MIL DOSCIENTOS CINCUENTA Y NUEVE MILLONES TRESCIENTOS SETENTA Y SEIS MIL QUINIENTOS CUATRO PESOS (\$5.259.376.504)**; con la siguiente distribución:

Fuente	Presupuesto vigente	%
Recursos de la Nación	\$ 4.656.376.504	88,53%
Recursos Propios	\$ 603.000.000	11,47%
	=====	=====
Total	\$ 5.259.376.504	100,00%

Inversión distribuida en los siguiente programas y proyectos:

Tabla 1. Programas y Proyectos, Vigencia 2019

Programa		Nombre del proyecto		Recursos Propios		Recursos PGN		Total	
				Pesos	%	Pesos	%	Pesos	%
1	Programa I. Educación para la Protección Ambiental y la Convivencia	1	Proyecto 1. Capacitación y Educación Ambiental	40.071.048	7%	0	0%	40.071.048	0,76%
2	Programa II. Fortalecimiento Institucional	2	Proyecto 2. Administración y Control de los Recursos Naturales Renovables	324.805.253	54%	0	0%	324.805.253	6,18%
		3	Proyecto 3. Implantación, Estructuración y Fortalecimiento Institucional	56.503.139	9%	0	0%	56.503.139	1,07%
3	Programa III. Aplicación de la Ordenación Ambiental	4	Apoyo al Consejo de Cuencas con dotación de equipos y transportes	15.000.000	2%	0	0%	15.000.000	0,29%
		5	Proyecto 15. Formulación del Plan de Ordenación Forestal en la jurisdicción de	0	0%	3.035.686.218	65%	3.035.686.218	57,72%

Programa		Nombre del proyecto		Recursos Propios		Recursos PGN		Total	
				Pesos	%	Pesos	%	Pesos	%
			la Corporación Autónoma Regional del Sur de Bolívar - CSB, Bolívar						
4	Programa IV. Gestión del riesgo de desastres y adaptación al cambio climático, para territorios seguros; una contribución al desarrollo sostenible	6	Proyecto 5. Implementación de la gestión del riesgo ecosistémico para la prevención y reducción de desastres en la jurisdicción de la CSB	60.000.000	10%	0	0%	60.000.000	1,14%
5	Programa V. Sistema Regional de Áreas Protegidas	7	Proyecto 6. Implementación de la Declaratoria de Área Protegida Regional en la Jurisdicción de la CSB	15.000.000	2%	0	0%	15.000.000	0,29%
6	Programa VI. Infraestructura Ambiental – Calidad de Vida	8	Proyecto 7. Saneamiento Básico en los Municipios del Sur de Bolívar	38.255.560	6%	0	0%	38.255.560	0,73%
7	Programa VII. Desarrollo Social y Productivo Sostenible	9	Proyecto 8. Implementación y Fortalecimiento del Programa Regional de Negocios Verdes para la Región Caribe, en Jurisdicción de la CSB	53.365.000	9%	0	0%	53.365.000	1,01%
8	Programa VIII. Recuperación y manejo de ecosistemas estratégicos	10	Proyecto 14. Restauración de áreas de importancia ecosistémica degradadas, en el municipio de Montecristo, departamento de Bolívar	0	0%	1.620.690.286	35%	1.620.690.286	30,82%
Total				603.000.000	100%	4.656.376.504	100%	5.259.376.504	100,00%

1.1.2 Reserva Presupuestal – Recursos FCA

Constituida para dos proyectos aprobados e iniciados a finales de la vigencia del 2018, con un valor de NOVECIENTOS DIECISEIS MILLONES SEISCIENTOS NOVENTA Y SEIS MIL NOVECIENTOS SESENTA Y CUATROCIENTO DOS MIL TREINTA Y SEIS PESOS (\$916.696.964), así:

Tabla 2. Programa y proyectos, Reserva Presupuestal Vigencia 2018

Programa		Nombre del Proyecto	Recursos asignados	Ejecución Financiera - Recursos comprometidos	Ejecución Financiera - Recursos pagados	Reserva a ejecutarse en el 2019	%
1	Programa VII. Desarrollo Social y Productivo Sostenible	1 Proyecto 8. Implementación y fortalecimiento del Programa Regional de Negocios Verdes para la Región Caribe, en jurisdicción de la CSB	1.761.276.258	1.761.275.757	1.634.573.420	126.702.337	13,82%
2	Programa VIII. Recuperación y Manejo de Ecosistemas Estratégicos	2 Proyecto 13. Estudio para delimitar el complejo cenagoso Depresión Momposina Río Cauca, en los municipios de Achí, Altos del Rosario, Barranco de Loba, Montecristo, Pinillos, San Jacinto del Cauca, San Martín de Loba Y Tiquisio; Bolívar	1.316.059.518	1.315.826.279	525.831.652	789.994.627	86,18%
Total Presupuesto Inversión Reserva Presupuestal – Vigencia 2018			3.077.335.776	3.077.102.036	2.160.405.072	916.696.964	100,00%

A continuación, se relacionan los objetivos y metas planteadas en el Plan de Acción Institucional 2016 – 2019, para cada uno de los proyectos y las metas de los proyectos cuya ejecución quedó programada en la Reserva Presupuestal del 2018.

1.2 PROGRAMAS Y PROYECTOS DEL POAI 2019

1.2.1 PROGRAMA I: EDUCACIÓN PARA LA PROTECCIÓN AMBIENTAL Y LA CONVIVENCIA

1.2.1.1 Proyecto 1. Capacitación y Educación Ambiental

Presupuesto en \$.

Año	PGN	Recursos Propios	FCA	Valor Total
2019	0	40.071.048		40.071.048

Objetivo

Formar e informar a las comunidades asentadas en la jurisdicción de la CSB, en aspectos determinantes, relacionados con los recursos naturales renovables y el medio ambiente, así como la problemática ambiental causada por las actividades productivas y extractivas que se dan en el territorio, así como en las potencialidades del mismo; lo anterior con el fin de fomentar la efectiva participación de la comunidad en los procesos de gestión ambiental del territorio.

Metas

Proyecto con las siguientes metas por objetivo, planteadas para el 2019:

1. Promover la estrategia de proyectos ambientales escolares (PRAE'S), en el marco de la educación formal, en la jurisdicción de la CSB: **6 Municipios con divulgación de los PRAE'S.**
2. Promover la estrategia de proyectos ciudadanos y comunitarios de educación ambiental (PROCEDA'S), en el marco de la no formal, en la jurisdicción de la CSB: **2 Municipios con divulgación de los PROCEDA'S.**
3. Capacitar en temáticas ambientales requeridas por las comunidades asentadas en la jurisdicción, en el marco de la educación informal: **2 Talleres impartidos**

1.2.2 PROGRAMA II: FORTALECIMIENTO INSTITUCIONAL

1.2.2.1 Proyecto 2. Administración y control de los recursos naturales renovables

Presupuesto en \$.

Año	PGN	Recursos Propios	FCA	Valor Total
2019	0	324.805.253		324.805.253

Objetivo

Velar por la administración, uso, aprovechamiento y manejo adecuado de los recursos naturales renovables y del medio ambiente en los municipios de la jurisdicción.

Metas

1. Realizar la evaluación ambiental a solicitudes de licencias, permisos, concesiones, autorizaciones y otros, en los 25 municipios de la jurisdicción de la CSB: **90% de las solicitudes recibidas.**
2. Efectuar el control y seguimiento ambiental a licencias, permisos y autorizaciones, en los 25 municipios de la jurisdicción de la CSB: **50% de las solicitudes vigentes.**
3. Atender y resolver las quejas, reclamos, multas y daños; que surjan entre los usuarios por el uso de los recursos naturales renovables: **70% de las solicitudes.**
4. Adelantar investigaciones administrativas requeridas por la infracción a la normativa ambiental: **100%**
5. Realizar el control de la movilización, procesamiento y comercialización de los recursos naturales renovables (retenes), en los 25 municipios de la jurisdicción de la CSB: **40 retenes.**

1.2.2.2 Proyecto 3. Implantación, estructuración y fortalecimiento institucional

Presupuesto en \$.

Año	PGN	Recursos Propios	FCA	Valor Total
2019	0	56.503.139		56.503.139

Objetivo

Fortalecer y adecuar la Corporación para que esté en plena capacidad de asumir y cumplir con las funciones consagradas en la Ley 99 de 1993, referente a la administración, protección, control y conservación del medio ambiente y los recursos naturales renovables.

Metas

1. Implementar Gobierno en Línea: 1
2. Iniciar la implementación del Sistema de Información Geográfica – SIG: 1
3. Implementar los Sistemas de Información del IDEAM: SIUR, SNIF y SISAIRE (componente ruido): 1

1.2.3 PROGRAMA III: APLICACIÓN DE LA ORDENACIÓN AMBIENTAL

1.2.3.1 Proyecto 15. Formulación del Plan de Ordenación Forestal en la jurisdicción de la Corporación Autónoma Regional del Sur de Bolívar – CSB, Bolívar

Presupuesto en \$.

Año	PGN	Recursos Propios	FCA 2019	Valor Total
2019	0		3.035.686.218	3.035.686.218

Objetivo

Planificar los usos y lineamientos de manejo para la preservación, restauración y uso sostenible de los recursos forestales en la jurisdicción de la CSB

Metas

1. Documento diagnóstico para la gestión de la información y el conocimiento ambiental.
Número de Documentos: 6
2. Documentos de investigación para la gestión de la información y el conocimiento ambiental.
Número de Documentos: 2
3. Inventario de fauna. **Número de inventarios: 1**
4. Inventario forestal. **Número de inventarios: 1**

1.2.4 PROGRAMA IV: GESTIÓN DEL RIESGO DE DESASTRES Y ADAPTACIÓN AL CAMBIO CLIMÁTICO, PARA TERRITORIOS SEGUROS, UNA CONTRIBUCIÓN AL DESARROLLO SOSTENIBLE

1.2.4.1 Proyecto 5. Implementación de la gestión del riesgo ecosistémico para la prevención y reducción de desastres en la jurisdicción de la CSB

Presupuesto en \$.

Año	PGN	Recursos Propios	FCA	Valor Total
2019	0	60.000.000		60.000.000

Objetivo

Seguridad territorial que contribuya con el desarrollo sostenible en la jurisdicción de la Corporación Autónoma Regional del Sur de Bolívar – CSB.

Metas

1. Apoyar el conocimiento del riesgo en la jurisdicción: **2 Talleres**, con la temática de funciones y competencias en la gestión integral del riesgo de desastres, orientación para la adecuada inclusión de la gestión del riesgo en los POT y adaptación al cambio climático.

2. Apoyar la reducción del riesgo en la jurisdicción: 100% de los municipios que inicien el proceso de actualización, revisión y/o ajuste del POT, asesorados en la inclusión de la gestión del riesgo de desastres a partir de las Determinantes Ambientales. **Meta: 6 Municipios**

Los procesos de ajuste de POT, que dependen de los municipios son estimados. Igualmente, si el número de municipios que inicien el proceso es mayor que el estimado, la CSB les prestará la asesoría y acompañamiento.

1.2.5 PROGRAMA V: SISTEMA REGIONAL DE ÁREAS PROTEGIDAS

1.2.5.1 Proyecto 6. Implementación de la Declaratoria de Área Protegida Regional en la Jurisdicción de la CSB

Presupuesto en \$.

Año	PGN	Recursos Propios	FCA	Valor Total
2019	0	15.000.000		15.000.000

Objetivo

Definir los límites y categoría apropiadas para la declaratoria de un área protegida en la jurisdicción de la CSB, con el fin de mantener la función ecológica de los sistemas naturales frente a la variabilidad climática.

Metas

1. Implementar la Fase I de la ruta de declaratoria de áreas protegidas: Preparación: 116.100 ha, aproximadamente.

Para la vigencia del 2019, se continuará con la ejecución del proyecto de “Estudio para delimitar el complejo cenagoso Depresión Momposina Río Cauca, en los municipios de Achí, Altos del Rosario, Barranco de Loba, Montecristo, Pinillos, San Jacinto del Cauca, San Martín de Loba y Tiquisio; Bolívar”, insumo para cumplir con esta meta de Gobierno.

1.2.6 PROGRAMA VI: INFRAESTRUCTURA AMBIENTAL – CALIDAD DE VIDA

1.2.6.1 Proyecto 7. Saneamiento Básico en los Municipios del Sur de Bolívar

Presupuesto en \$.

Año	PGN	Recursos Propios	FCA	Valor Total
2019	0	38.255.560		38.255.560

Objetivo

Apoyar la implementación de las normas y políticas ambientales a aplicar en cada uno de los entes territoriales de la jurisdicción, en materia de saneamiento básico, a fin de mejorar la calidad y cobertura de los servicios públicos, disminuir la contaminación hídrica y de suelos y mejorar la calidad de vida en las comunidades.

Metas

Apoyar la implementación del uso eficiente del recurso agua en la prestación del servicio de agua potable, por parte de los municipios de la jurisdicción de la CSB:

1. Promover y asesorar la formulación e implementación del Programa de Uso Eficiente y Ahorro del Agua (PUEAA): Magangué, Mompo, Santa Rosa del Sur, San Pablo, Simití y Pinillos: **1 municipio**
2. Realizar seguimiento a la implementación de los PUEAA: Inclusión de los programas y proyectos para el uso eficiente y ahorro del agua en los POT, Planes de Desarrollo y Planes de Inversión, priorizando de acuerdo a los recursos económicos y capacidad de los municipios: **1 municipio**

Sin asignación de recursos se deberá continuar con la ejecución de las siguientes actividades:

- Legalizar las concesiones de agua para la prestación del servicio de agua potable, en la jurisdicción de la CSB
- Apoyar la implementación del cobro de la tasa por uso del agua
- Implementar el Sistema de Información del Recurso Hídrico (SIRH)

Apoyar la implementación del adecuado vertimiento de aguas residuales domésticas en la prestación del servicio de alcantarillado, por parte de los municipios de la jurisdicción de la CSB:

3. Asesorar el ajuste a la formulación e implementación de los Planes de Saneamiento y Manejo de Vertimientos (PSMV), como una herramienta que oriente las acciones locales para el manejo y control de las aguas residuales en los centros urbanos en especial, acorde con la reglamentación que se da en el Plan de Manejo de Aguas Residuales (Conpes 3177 de 2002): **1 municipio**
4. Realizar el seguimiento a la implementación de los PSMV: Inclusión de los programas y proyectos de los PSMV de los municipios en los POT, Planes de Desarrollo y Planes de Inversión, priorizando de acuerdo a los recursos económicos y capacidad de los municipios: **1 municipio**

Sin asignación de recursos se deberá continuar con la ejecución de las siguientes actividades:

- Legalizar los permisos de vertimiento
- Apoyar la implementación de tasas retributivas

Apoyar la implementación de la gestión integral de residuos sólidos en los municipios de la jurisdicción de la CSB:

5. Asesorar el ajuste a la nueva norma de la formulación de los Planes de Gestión Integral de Residuos Sólidos, correspondientes a los entes territoriales que conforman la jurisdicción. Municipios de Magangué, Mompo, Santa Rosa del Sur, San Pablo, Pinillos: **1 municipio**.
6. Realizar el seguimiento a la implementación de los PGIRS: Asesorar e incluir los programas y proyectos de los Planes de Gestión Integral de Residuos Sólidos en los POT y Planes de Desarrollo, de los municipios integrantes de la jurisdicción de la Corporación: **1 municipio**.

Sin asignación de recursos se deberá continuar con la ejecución de las siguientes actividades:

- Realizar el seguimiento a la implementación de los Planes de Gestión Integral de Residuos Hospitalarios y Similares (PGIRHS). Magangué, Mompo, Santa Rosa del Sur, San Pablo, Pinillos y Simití.
- Implementar el Registro de Generadores de Residuos ó Desechos Peligrosos - Respel: 100% de implementación

Los municipios programados, son estimaciones y priorización por parte de la CSB, si los municipios que inicien estos procesos no son los priorizados y superan las metas estimadas, igualmente la CSB les prestará la asesoría y acompañamiento.

1.2.7 PROGRAMA VII: DESARROLLO SOCIAL Y PRODUCTIVO SOSTENIBLE

1.2.7.1 Proyecto 8. Fortalecimiento del Programa Regional de Negocios Verdes para la Región Caribe, en Jurisdicción de la CSB.

Presupuesto en \$.

Año	PGN	Recursos Propios	FCA	Valor Total
2019	0	53.365.000		53.365.000

Objetivo

Promover y apoyar proyectos e iniciativas para la sostenibilidad ambiental y generación de crecimiento social y económico, de las cadenas de valor desarrolladas en torno a los Negocios Verdes, de acuerdo a las potencialidades y ventajas competitivas de la jurisdicción de la CSB.

Metas

Proyecto con un (1) objetivo específico, con la siguiente meta para la vigencia del 2019:

1. Promover el desarrollo de alternativas de producción y generación de ingresos sostenibles en la jurisdicción – Negocios verdes consolidados (Realizar el acompañamiento técnico a los proyectos que se formulan y ejecuten en el marco de la Política de Producción y Consumo Sostenible): **40 Proyectos pilotos**.

1.2.8 PROGRAMA VIII: RECUPERACIÓN Y MANEJO DE ECOSISTEMAS ESTRATÉGICOS

1.2.8.1 Proyecto 14. Restauración de áreas de importancia ecosistémica degradadas, en el municipio de Montecristo, departamento de Bolívar

Presupuesto en \$.

Año	PGN	Recursos Propios	FCA	Valor Total
2019	1.620.690.286			1.620.690.286

Objetivo

Implementar acciones de restauración en áreas de importancia ecosistémica degradadas en el municipio de Montecristo

Metas

1. Realizar asistencia y diagnóstico participativo, priorización y selección de áreas para restauración: **Número 1**
2. Establecer material vegetal: **238 ha**
3. Establecer aislamiento para la protección de material vegetal: **238 ha**
4. Implementar el programa de monitoreo, seguimiento y evaluación al proceso de restauración: **3 parcelas de monitoreo**
5. Efectuar el seguimiento técnico, administrativo y financiero al proyecto: **Número 1**
6. Generar elementos de difusión y participación sobre educación ambiental: **Número 700**
7. Desarrollar eventos de sensibilización: **Número 5**

Se retoman para la vigencia del 2019, las metas programadas para los proyectos cuya ejecución quedó en Reserva Presupuestal:

1.3 PROGRAMAS Y PROYECTOS DE LA RESERVA PRESUPUESTAL 2018

1.3.1 PROGRAMA VII: DESARROLLO SOCIAL Y PRODUCTIVO SOSTENIBLE

1.3.1.1 Proyecto 8. Fortalecimiento del Programa Regional de Negocios Verdes para la Región Caribe, en jurisdicción de la CSB

Presupuesto en \$.

Año	FCA 2018 Ejecución Financiera – Compromisos	FCA 2018 Ejecución Financiera - Pagos	FCA 2018 Reserva a ejecutarse en el 2019	Valor Total
2018	1.761.275.757	1.634.573.420	126.702.337	1.761.276.258

Objetivo

Promover y apoyar proyectos e iniciativas para la sostenibilidad ambiental y generación de crecimiento social y económico, de las cadenas de valor desarrolladas en torno a los Negocios Verdes, de acuerdo a las potencialidades y ventajas competitivas de la jurisdicción de la CSB.

Metas

Proyecto con tres (3) objetivos específicos, con las siguientes metas para la vigencia del 2019:

2. Apoyar el fortalecimiento de las capacidades de la CSB para implementar el PRNV, región Caribe: **1 Ventanilla regional de negocios verdes (0,275 restante).**
3. Promover el desarrollo de alternativas de producción y generación de ingresos sostenibles en la jurisdicción: **23 Proyectos pilotos.**
4. Promover el desarrollo de estrategias de promoción y comercialización de negocios verdes: **1 Plan de estrategias de promoción y comercialización de negocios verdes (0,40 restante).**

1.3.2 PROGRAMA VIII: RECUPERACIÓN Y MANEJO DE ECOSISTEMAS ESTRATÉGICOS

1.3.2.1 Proyecto 13. Estudio para Delimitar el Complejo Cenagoso Depresión Momposina Río Cauca, en los Municipios de Achí, Altos del Rosario, Barranco de Loba, Montecristo, Pinillos, San Jacinto del Cauca, San Martín de Loba y Tiquisio; Bolívar

Presupuesto en \$.

Año	FCA 2018 Ejecución Financiera – Compromisos	FCA 2018 Ejecución Financiera - Pagos	FCA 2018 Reserva a ejecutarse en el 2019	Valor Total
2018	1.315.826.279	525.831.652	789.994.627	1.316.059.518

Objetivo

Caracterizar el límite funcional del complejo cenagoso Depresión Momposina – Río Cauca en los municipios de Achí, Altos del Rosario, Barranco de Loba, Montecristo, Pinillos, San Jacinto del Cauca, San Martín de Loba y Tiquisio; bajo el cual se mantenga la integridad ecológica del mismo, como indicador del suministro de servicios ecosistémicos y de su resiliencia socioecológica.

Metas

1. Realizar el análisis integral de criterios biogeofísicos que permitan establecer la conectividad espacial, funcional y temporal del complejo cenagoso Depresión Momposina - Río Cauca: **5 Documentos de investigación para la gestión de la información y el conocimiento ambiental (4,54 restante)**
2. Realizar el análisis integral de criterios socioculturales que permitan definir lineamientos de uso, manejo y aprovechamiento sostenible de los servicios ecosistémicos que provee el

complejo cenagoso Depresión Momposina - Río Cauca: **7 Documentos de lineamientos técnicos para la gestión de la información y el conocimiento ambiental (6,80 restante)**

1.4 GESTIÓN DE PROYECTOS

Los proyectos registrados son los siguientes, con sus respectivos estados de avances.

Proyectos presentados en el 2019 para ejecución en el 2019 – 2020 con concepto de viabilidad – \$5.021.347.191 (100%)

Item	Nombre del Proyecto	Valor	Fuente de financiación gestionada	Municipios beneficiados	%
1	Fortalecimiento de la oferta institucional para apoyar la sostenibilidad de los negocios verdes en la jurisdicción de la Corporación Autónoma Regional del Sur de Bolívar Magangué.	\$1.233.384.929	FCA 2019	Jurisdicción CSB	25%
2	Formulación del POMCA Directos Río Magdalena – Brazo Morales – Río Boque – NSS Código 2320-01, con incorporación del componente de gestión del riesgo, Etapas I; en jurisdicción de la CSB, Dpto de Bolívar	\$2.850.384.262	FCA 2020	Santa Rosa del Sur, San Pablo y Simití	57%
3	Generación de acciones que promuevan las oportunidades de fortalecimiento y promoción de los negocios verdes en la jurisdicción de la CSB, Bolívar. Bolívar.	\$937.578.000	FCA 2020	Jurisdicción CSB	19%

Proyectos presentados en el 2019 para ejecución en el 2019 – 2020 sin concepto de viabilidad – \$2.029.975.752 (100%)

Item	Nombre del Proyecto	Valor	Fuente de financiación gestionada	Municipios beneficiados	%
1	Contribución a la reducción de emisiones de gases de efecto invernadero mediante la construcción de estufas ecoeficientes en los municipios de Morales, San Jacinto del Cauca, Pinillos y Norosí Bolívar	\$2.029.975.752	Por definir	Morales, San Jacinto del Cauca, Pinillos y Norosí	100%

1.5 CONCERTACIÓN DE LOS ASUNTOS EXCLUSIVAMENTE AMBIENTALES EN LA REVISIÓN Y AJUSTE DE LOS POT

- **EVALUACION Y REVISION DE LOS ASUNTOS EXCLUSIVAMENTE AMBIENTALES DE LA REVISION DEL – EOT DEL MUNICIPIO DE CANTAGALLO**
 - Se remitió informe de revisión de los asuntos exclusivamente ambientales teniendo en cuenta la normatividad vigente en esta temática.
 - Se hicieron observaciones, las cuales fueron requeridas a subsanar por parte del Municipio.
- **REVISION DEL PLAN DE ORDENAMIENTO TERRITORIAL – POT DEL MUNICIPIO DE MAGANGUÉ – BOLÍVAR.**
 - Se redactó “Informe de Trámite de Concertación del Plan de Ordenamiento Territorial - POT del municipio de Magangué, departamento de Bolívar”.
 - Se citó a Reunión Técnica en instalaciones de la CSB el día 13 de junio de 2019 a las 9:00 a.m al Secretario de Planeación, Infraestructura y Desarrollo Económico Municipal; para la entrega y/o dar claridad acerca del tipo de información pendiente por aportar al POT y así lograr dar celeridad a este proceso.
- **ESQUEMA DE ORDENAMIENTO TERRITORIAL – EOT DEL MUNICIPIO DE MONTECRISTO – BOLÍVAR.**
 - Se remitió documentación y cartografía referente al Zonificación Ambiental y lo contemplado en el Ordenamiento Ambiental de la CSB; mediante oficio SP-OE-034/2019.

2. COMPONENTE DE EJECUCIÓN

Se relaciona el avance de cada uno de los proyectos, en coherencia con los objetivos y metas planteados en el Plan de Acción 2016 – 2019.

2.1 PROYECTO 1. CAPACITACIÓN Y EDUCACIÓN AMBIENTAL

En cuanto al Proyecto de Capacitación y Educación Ambiental se tiene en cuenta las siguientes metas por actividades en cada objetivo, planteadas para el 2019 y el respectivo desarrollo de los mismos:

2.1.1 Objetivo 1. Promover la estrategia de proyectos ambientales escolares (PRAE), en el marco de la educación formal, en la jurisdicción de la CSB

1. Divulgar y comunicar los Proyectos Ambientales Escolares (PRAE), en el marco de la Política Nacional de Educación Ambiental: 6 Municipios

– Capacitación PRAE

Realización de dos talleres, impartidos a un total de 90 docentes dinamizadores PRAES, de 43 instituciones educativas en once (11) municipios de la jurisdicción de la CSB.

- Realización en Magangué, de taller “Interpretación ambiental del territorio a través de la cartografía social, en la construcción de los Proyectos Ambientales Escolares PRAE, y su proceso de sistematización”, dirigido a 60 Docentes dinamizadores PRAE de 33 Instituciones Educativas de la Zodes Mojana Bolivarense: municipios de Achí, Pinillos, Magangué, Montecristo, San Jacinto del Cauca y Tiquisio.



- Realización en Mompox, de taller “Interpretación ambiental del territorio a través de la cartografía social, en la construcción de los Proyectos Ambientales Escolares PRAE, y su proceso de sistematización”, dirigido a 30 Docentes dinamizadores PRAE de 10 Instituciones Educativas de la Zodes Depresión Momposina Bolivarense: municipios de Cicuco, Margarita, Mompox, San Fernando y Talaigua Nuevo.



– **Convocatoria Concurso Nacional de Proyectos Ambientales Escolares - PRAE**

- Se realizó una convocatoria a los veinticinco (25) municipios del Sur de Bolívar sobre PRAE's de Instituciones, en aras de participar en el Concurso Nacional sobre Proyectos Ambientales Escolares organizado por el Ministerio de Ambiente y Desarrollo Sostenible.

En esta convocatoria solo la Institución Educativa de Juan Arias presentó su documento PRAE, el cual se envió a la ciudad de Bogotá para hacer parte del concurso con todos los PRAE's significativos de Colombia, con el siguiente proyecto:

No. PRAE	Nombre del PRAE	Institución Educativa	Zona	Municipio
1	MI GRANITO DE ARENA, EN EL CUIDADO DEL PLANETA: Se realiza para propiciar y estimular el hábito de la premisa de las 3 erres en los estudiantes, como aporte en la conservación del medio ambiente, al identificar los productos que son adecuados para la venta de materiales reciclados, como también su reutilización en actividades de ornamentación de la Institución Educativa de Juan Arias, municipio de Magangué	Institución Educativa de Juan Arias	Rural	Magangué

2.1.2 Objetivo 2. Promover la estrategia de proyectos ciudadanos y comunitarios de educación ambiental (PROCEDA), en el marco de la educación no formal, en la jurisdicción de la CSB

2. Divulgar y Comunicar los Proyectos Ciudadanos de Educación Ambiental - PROCEDA, en el marco de la Política Nacional de Educación Ambiental: 2 municipios.

– Capacitación PROCEDA

- Asesoría, capacitación y apoyo a dos (2) Proyectos Ciudadanos de Educación Ambiental de los municipios de Cicuco (Corregimiento de La Peña) y Magangué (Barrio Yatí) sobre Manejo Integral de Residuos Sólidos. Éstos PROCEDA se están desarrollando con Organizaciones Juveniles, Juntas de Acción Comunal y la Asociación ATUCSARA en los entes territoriales antes mencionados.



– Programa de la Red de Jóvenes de Ambiente

- Se capacitó a treinta (30) jóvenes de los municipios de Magangué y Cicuco, sobre el Programa JÓVENES DE AMBIENTE, TERRITORIO Y PAZ, quienes manifestaron su interés de integrar la RED NACIONAL DE JÓVENES DE AMBIENTE, por lo que formalizaron su inscripción a través de nuestra CAR.



La Red de Jóvenes de Ambiente es un espacio organizativo juvenil ambiental que articula acciones para la gestión ambiental, promueve el diálogo de saberes, la comunicación de acciones y difunde las experiencias desarrolladas por los jóvenes y organizaciones juveniles.

2.1.3 Objetivo 3. Capacitar en temáticas ambientales requeridas por las comunidades asentadas en la jurisdicción, en el marco de la educación informal

3. Impartir capacitación ambiental – Gobernanza del Agua, Comparendo Ambiental, MGA y Reducción de Emisión de Gases Efecto Invernadero y Carbono: 2 Talleres.

– Capacitación en temáticas ambientales

- Capacitación a once (11) integrantes de las Estaciones de Policía de los municipios de la Mojana Bolivarense sobre control y tráfico ilegal de flora y fauna silvestre, gobernanza forestal y movilizaciones de la diversidad biológica amparadas con el salvoconducto único nacional en línea – SUNL. Evento realizado en la ciudad de Magangué, en la sede de la Estación de Policía de Magangué.



- Capacitación a socios del Club de Leones Bolívar Magangué La Candelaria sobre ecología, medio ambiente e importancia de la biodiversidad en el planeta tierra. Evento realizado en la ciudad de Magangué, en el recinto de la Asociación de Mujeres Ciudadanas de Magangué.



- Capacitación a empleados e hijos de la empresa ELECTRICARIBE S.A. ESP, oficinas de Magangué, sobre ecología, medio ambiente e importancia de la biodiversidad en el planeta Tierra. Evento realizado en la ciudad de Magangué.



- Capacitación a quince (15) integrantes del Grupo Ecológico AMIGOS DE LA NATURALEZA de la Policía Nacional Estación Magangué sobre viveros forestales y pautas básicas para la siembra de plántulas en sitios definitivos. Evento realizado en la ciudad de Magangué, en el vivero de propiedad de la Corporación Monteverde.



- Capacitación a alumnos de la Institución Educativa San José No. 1 sede Olaya Herrera sobre ecología, medio ambiente, la importancia del reciclaje y el manejo adecuado de los residuos sólidos, en el marco de la celebración del DÍA MUNDIAL DEL MEDIO AMBIENTE Y DÍA DEL ALUMNO. En esta actividad participaron integrantes de la Policía Ambiental de Magangué.



- Capacitación a cien (100) personas, estudiantes y docentes de la Institución Educativa Liceo Joaquín Fernando Vélez, sobre ecología, medio ambiente, la importancia del reciclaje y el manejo adecuado de los residuos sólidos, en el marco de la celebración del DÍA MUNDIAL DEL MEDIO AMBIENTE Y DÍA DEL ALUMNO. En esta actividad participaron integrantes de la Policía Ambiental de Magangué.



- Desarrollo de capacitación sobre gestión integral de residuos sólidos, comparendo ambiental, aspectos ambientales en el nuevo código de policía Ley 1801 de 2016, gobernanza del agua, reducción de emisiones de gases efecto invernadero y carbono, gestión del riesgo, dirigido a organizaciones sociales y comunidad educativa de la Institución Educativa Santa Rosa de Lima, en el municipio de Cicuco.

- Desarrollo de capacitación sobre gestión integral de residuos sólidos, reciclaje, comparendo ambiental y aspectos ambientales en el nuevo código de policía Ley 1801 de 2016, dirigido a Madres Comunitarias del Instituto Colombiano del Bienestar Familiar, en el municipio de Magangué, Barrio El Recreo.



- Desarrollo de capacitación sobre gestión integral de residuos sólidos, comparendo ambiental, aspectos ambientales en el nuevo código de policía Ley 1801 de 2016, gobernanza del agua, reducción de emisiones de gases efecto invernadero y carbono, gestión del riesgo, dirigido a Madres Comunitarias del Instituto Colombiano del Bienestar Familiar, en el municipio de Magangué, Barrio Maracáná.

- Desarrollo de capacitación sobre ecología, medio ambiente y compendio ambiental desarrollada a funcionarios de ELECTRICARIBE S.A. ESP, oficinas de Magangué Bolívar



- Asistencia al encuentro nacional de educación ambiental realizado en la ciudad de Bogotá, cuyo lema es “Conocer, reflexionar y construir la participación, educación y cultura ambiental desde los territorios”



- Participación en expoferia del SENA 2019, donde esta entidad dio a conocer sus proyectos y servicios que presta a la ciudadanía, realizada en el Parque Las Américas de la ciudad de Magangué.



– **Participación en jornadas, eventos y fechas ambientales**

- Participación en jornada ambiental en el cementerio central de la ciudad de Magangué, consistente en el desyerbe, barrido del campo santo y recolección de 7 toneladas de residuos sólidos, actividad de concienciación y sensibilización sobre manejo integral de residuos sólidos a pobladores del área intervenida. En este evento se contó con la asistencia de sesenta (60) personas integrantes de la Policía Ambiental, Regional de Aseo S.A. ESP, Junta de Acción Comunal del Barrio Simón Bolívar, Alcaldía de Magangué, Infantería de Marina BFIM No. 17.



- Realización de jornada ambiental en el Parque Olaya de la ciudad de Magangué: concienciación y sensibilización ambiental, desyerbe, barrido, recolección de residuos sólidos y aplicación de pintura a jardineras de esta zona verde. En la actividad participaron la comunidad afrodescendiente del 2 de Noviembre, Regional de Aseo y CSB.



- Realización de evento de celebración **DEL DÍA MUNDIAL DEL MEDIO AMBIENTE** en el Barrio El Recreo de la ciudad de Magangué, consistente en el desyerbe, barrido de calles y recolección de 3.5 toneladas de residuos sólidos, actividad pedagógica de sensibilización sobre manejo integral de residuos sólidos a pobladores del área intervenida; siembra de veinte (20) árboles de Mango alrededor de la cancha de fútbol y sede educativa del Barrio El Recreo y acto de donación de treinta (30) árboles frutales a los pobladores del Barrio. El evento fue organizado en el marco del lanzamiento de la campaña nacional denominada **“Por Magangué yo no tiro basura”**, donde se contó con la participación de doscientos sesenta (260) personas, integrantes de la Institución Educativa Liceo Moderno sede El Recreo,

Regional de Aseo S.A. ESP, Grupo de Protección Ambiental de la Policía Nacional, Batallón Fluvial de Infantería de Marina No. 17, Club de Leones Magangué La Candelaria.



- Realización de jornada pedagógica ambiental (con mimos y monólogos) en las Plazas Bolívar y Santander, Parques de la Energía y CAI Ecológico, de la ciudad de Magangué sobre concienciación y sensibilización sobre manejo adecuado de residuos sólidos, dirigida a transeúntes y ciudadanos que laboran en dichos sectores. Esta actividad se desarrolló en el marco de la campaña **“POR MAGANGUÉ YO NO TIRO BASURAS”** con el apoyo de la Policía Ambiental, Regional de Aseo S.A. ESP, Fundación SEMPROVIDA y el Batallón de Infantería de Marina No. 17.



- Realización de jornada de arborización con especies frutales alrededor del Estadio de Fútbol del corregimiento La Peña, municipio de Cicuco, con participación de 30 personas: integrantes de la Red de Jóvenes de Ambiente, Asociación ATUCSARA y el Club de Leones Magangué La Candelaria



- Realización de jornada ambiental en la calle principal del Barrio 2 de Noviembre en la ciudad de Magangué, consistente en la actividad de concienciación y sensibilización sobre manejo integral de residuos sólidos a pobladores del área intervenida, desyerbe, barrido y recolección de 5 toneladas de residuos sólidos. En este evento se contó con la asistencia de cuarenta (40) personas integrantes de la Policía Ambiental, Regional de Aseo S.A. ESP, Secretaría de Salud el Club de Leones Magangué La Candelaria





- Participación en jornada ambiental en la orilla del río Magdalena, sector Bajo Manhattan, consistente en la actividad de concienciación y sensibilización sobre manejo integral de residuos sólidos a población fluctuante y que labora en el área intervenida, barrido y recolección de 3 toneladas de residuos sólidos. En este evento se contó con la asistencia de treinta (30) personas integrantes de la E.S.E. Municipal Río Grande de la Magdalena y CSB



– Otras actividades ambientales

- Seguimiento y control ambiental a las obligaciones impuestas al municipio de Magangué por la Procuraduría de la Nación a través de la Acción Popular, sobre problemáticas ambientales y de salubridad del Cementerio Central de la ciudad de Magangué.



- Participación en evento de la Corporación Tiempos de Vida, sobre la construcción de la agenda en temas sobre Residuos Sólidos y Flora (Programas y proyectos de reforestación) con comunidades de la región de la Depresión Momposina.



2.2 PROYECTO 2. ADMINISTRACIÓN Y CONTROL DE LOS RECURSOS NATURALES RENOVABLES

2.2.1 Objetivo 1: Realizar la Evaluación Ambiental a Solicitudes de licencias, permisos, concesiones, autorizaciones, y otros en los 25 municipios de Jurisdicción de la CSB

▪ Solicitudes de aprovechamiento forestal

Se han adelantado trámite a diez (10) solicitudes de Aprovechamiento Forestal: Único, Aislados y Domésticos, de los cuales se encuentran:

- Otorgados: Siete (07)
- Archivado: Uno (01)
- En trámite: Uno (01)
- Estado usuario: Uno (01)

▪ Solicitudes de permiso de apeo y tala

Se han adelantado trámite a treinta (30) solicitudes de Apeo y Tala de los cuales se encuentran:

- Otorgados: Veintitrés (23)
- En trámite: Tres (03)
- Archivadas: Cuatro (04)

▪ Expedición de salvoconductos en línea de movilización y removilización de productos de la flora silvestre

Para permisos de aprovechamiento forestal persistente, no se han expedido salvoconductos de movilización de la flora silvestre toda vez que las funciones fueron asumidas por el ANLA, según Resolución N° 1811 de 2014, expedida por el MADS.

Salvoconductos de movilización y removilización del primer y segundo semestre año 2019, se han expedido 110 salvoconductos Único Nacional en línea.

Tabla 3. Salvoconductos de movilización y removilización de productos de la flora silvestre

Nombre de Usuario o Razón social	Objeto del salvoconducto	Especies	Volumen m ³	Número de salvoconductos solicitados
Maderas Caribona	Removilización	Amargo, almendro, coco rojo, caime	93.09	19
Maderas Cauca	Removilización	Coco rojo, perillo, mazabalo	286.69	30
Miguel Ángel M	Removilización	Coco rojo	5.42	1
Ismael Vanegas Pérez	Movilización	Roble	30.04	3
Ricardo Rivera Nisperuza	Movilización	Teca	10.45	1
Maderas Fermin	Removilización	San de, guamo, caimo	89.33	12
Maderas Bolemo	Removilización	Caracolí, campano, sande	111.78	12
Hernando Botero Maya	Removilización	Roble, campano	6.18	3
Jorge Botero Salazar	Removilización	Campano	54.09	9
Luis Bermúdez Díaz	Movilización	Campano	29.96	4
Maderas Monte de Sion	Removilización	Roble, cedro, chingale, mazabalo	86.06	2

Nombre de Usuario o Razón social	Objeto del salvoconducto	Especies	Volumen m ³	Número de salvoconductos solicitados
Maderas La Candelaria	Removilización	Chingalé, campano, coco	15.92	2
Orlando Beleño	Movilización	Roble, campano	38.83	2
Yonny Bolemo	Movilización	Campano, roble	73.52	3
Fracinelda Caro de Borja	Movilización	Roble, Campano	64.44	4
Francisco Castro Vanegas	Movilización	Roble	71.98	3
		TOTAL	1.067,78	110

▪ **Expedición de salvoconductos en línea de movilización y removilización de productos de la fauna silvestre**

Durante el periodo del primer y segundo semestre del año 2019 se han expedido catorce (14) salvoconductos en línea de Fauna Silvestre.

Tabla 4. Salvoconductos de movilización y removilización de productos de la fauna silvestre

Nombre de Usuario o Razón social	Objeto del salvoconducto	Número de salvoconductos solicitados	Especie	Cantidad de especies	Estado Actos administrativos/ Resolución N° y fecha
Colombian Agroindustrial Company	Movilización	3	Babilla	3.470	169/17/05/2013, 01038/30/08/2017
C.I.Expocroco.S.A.S	Movilización	8	Babilla	13.097	1717/26/12/2017,
Babi de Colombia S.A.S	Removilización	2	Babilla	2.366	0749/27/06/2014
CSB	Movilización	1	Guacamaya	1	190/23/07/2019
Total		14 SUN		18.934	

SUNL:

Se expedieron 124 SUNL del serial de vital, 195210080657 al 195210080780

PAPELERÍA:

Se utilizaron 135 papelerías del serial CSB000058 al CSB 0000193.

▪ **Cupo de aprovechamiento faunístico otorgados**

No se expiden los cupos, funciones asumidas por la Agencia Nacional de Licencias Ambientales - ANLA.

▪ **Solicitudes de concepto ambiental para adjudicación de baldíos**

Se han tramitado catorce (14) solicitudes para Concepto Ambiental Otorgamiento de Predios Baldíos, las cuales fueron archivadas debido a que corresponden a solicitudes de la Secretaría de Educación de Magangué para titulación de baldíos en escuelas, solicitudes que deben hacerse inicialmente ante la Agencia Nacional de Tierras.

- Concepto ambiental emitido: Cero (0)
- En trámite: Cero (0)
- Archivadas: Catorce (14)

▪ **Solicitudes de concesión para el uso de aguas superficiales y subterráneas**

Se presentaron veintiocho (28) solicitudes de Concesión de Aguas, de los cuales se encuentran:

- Otorgadas: Uno (01)
- Estado usuario: Diecinueve (19)
- En trámite: Ocho (08)
- Archivada: Cero (0)

▪ **Solicitudes para permiso de vertimiento**

Se presentaron veintiuna (21) solicitudes de Permisos de Vertimientos, de los cuales se encuentran:

- Otorgados: Seis (06)
- Estado usuario: Ocho (08)
- En trámite: Siete (07)

▪ **Solicitudes de permiso de emisiones atmosféricas**

Se presentaron tres (03) solicitudes de Permisos de Emisiones Atmosféricas, de los cuales se encuentran:

- Otorgados: Tres (03)
- Estado usuario: Cero (0))
- En trámite: Cero (0)

▪ **Solicitudes de licencia ambiental**

Se tramitaron, tres (03) solicitudes de licencia ambiental, así.

- Otorgadas: Cero (0)
- En trámite: Una (01)
- Estado usuario: Dos (02)

▪ **Solicitudes de permiso de ocupación de cauces**

Ingresaron ocho (08) solicitudes de ocupación de cauce, atendidas como sigue:

- Otorgadas: Dos (02)
- En trámite: Dos (02)
- Estado usuario: Tres (03)
- Archivada: Una (01)

▪ **Otras Solicitudes para evaluación.**

Se presentaron veintiuna (21) solicitudes correspondientes a otros requerimientos, así:

- Resueltas: Once (11)
- Archivadas: Una (1)
- En trámite: Cinco (05)
- Estado usuario: Cuatro (04)

▪ **Indicadores de producto**

En la siguiente Tabla se resumen los indicadores de producto para las distintas solicitudes de evaluación.

Tabla 5. Indicadores de producto para evaluación ambiental de solicitudes

Trámite	Solicitudes recibidas a nov 30 de 2019	Solicitudes resueltas con Resolución (Otorgadas)	Solicitudes en Trámite	Archivadas	Solicitudes en Estado Usuario
1. Solicitudes de aprovechamiento forestal: Único, Aislados y Domésticos	10	7	1	1	1
2. Solicitudes de permiso de apeo y tala	30	23	3	4	0
3. Expedición de salvoconductos de movilización y removilización de productos de la flora silvestre:	110	110	-	-	-
4. Expedición de salvoconductos de movilización y removilización de productos de la fauna silvestre:	14	14	-	-	-
5. Cupo de aprovechamiento faunístico	-	-	-	-	-
6. Solicitudes de concepto ambiental para adjudicación de baldíos	14	-	-	14	-
7. Solicitudes de concesión para el uso de aguas superficiales y subterráneas:	28	1	8	-	19
8. Solicitudes para permiso de vertimiento.	21	6	7	-	8
9. Solicitudes de permiso emisiones atmosféricas	3	3	-	-	-
10. Solicitudes de licencia ambiental.	3	-	1	-	2
11. Solicitudes de permiso de ocupación de cauces:	8	2	2	1	3
12. Otras solicitudes	21	11	5	1	4
Suma	262	177	27	21	37

• Solicitudes recibidas	:	262
• Solicitudes en estado Usuario	:	37
• Solicitudes a evaluar	:	225
• Solicitudes resueltas	:	198
• Porcentaje de solicitudes evaluadas	:	88%
• Meta de solicitudes a evaluar	:	90%

2.2.2 Objetivo 2. Efectuar el control y seguimiento ambiental a licencias, permisos y autorizaciones, en los 25 municipios de la jurisdicción de la CSB

▪ Seguimiento de aprovechamientos forestales

Se ordenaron veinticuatro (24) seguimientos, de los cuales están:

- Realizados: Quince (15)
- En trámite (en otras dependencias, pagada factura): Dos (02)
- Estado usuario: Siete (7)

▪ Seguimiento de solicitudes de apeo y tala

Se ordenaron dieciocho (18) seguimientos, los cuales se encuentran así

- Realizados: Catorce (14)
- En trámite: Cuatro (4)
- Estado usuario: Cero (0)

▪ Seguimiento a solicitudes de concesión de aguas

Se tramitaron veinticinco (25) seguimientos a Concesiones de Aguas de los cuales:

- Realizados: Trece (13)
- En trámite: Seis (06)
- Estado Usuario: Seis (06)

▪ Seguimiento a permisos de vertimiento

Se tramitaron cuarenta y cinco (45) seguimientos a Permiso de Vertimientos de los cuales:

- Realizados: Veintiuno (21)
- En trámite: Diez (10)
- Estado usuario: Catorce (14)

▪ Seguimiento a emisiones atmosféricas

Se ordenó realizar Un (1) seguimiento, el cual se encuentra así

- Realizados: Cero (0)
- Estado usuario: Uno (01)
- En trámite: Cero (0)

▪ Seguimiento a Licencias Ambientales

Se ordenó realizar catorce (14) seguimientos a las respectivas licencias ambientales, de las cuales:

- Realizados: Doce (12)
- En trámite: Dos (02)
- Estado usuario: Cero (0)

▪ Seguimiento a permisos de ocupación de cauce

Se ordenaron catorce (14) seguimientos a Permisos de Ocupación de Cauces, los cuales se encuentran:

- Realizados: Ocho (08)
- En trámite: Tres (03)
- Estado usuario: Tres (03).

▪ Seguimiento a Otras Solicitudes

Se ordenaron cuarenta y nueve (49) seguimientos, los cuales se encuentran:

- Realizados: Veinte (20)
- En trámite: Once (11)
- Estado usuario: Doce (12)
- Archivadas: Seis (6)

▪ Control y Seguimiento a Plantas de Beneficio Animal y/o Mataderos

No	Matadero	Municipio
1	MAGACARNES S.A	Magangué Bolívar
2	Matadero Achi	Achí- Bolívar
3	Matadero Pinillos	Pinillos- Bolívar
4	Matadero Margarita	Margarita- Bolívar
5	Matadero Hatillo de Loba	Hatillo de Loba- Bolívar
6	Matadero Barranco de Loba	Barranco de Loba- Bolívar
7	Matadero Santa Rosa del Sur	Santa Rosa del Sur
8	Matadero Cantagallo	Cantagallo - Bolívar
9	Matadero Simití - Bolívar	Simití – Bolívar

Se ordenaron Nueve (09) seguimientos, los cuales se encuentran:

- Realizados: Nueve (09)
- En trámite: Cero (0).
- Estado usuario: Cero (0).

Indicadores de producto

En la siguiente Tabla se resumen los indicadores de producto para las autorizaciones ambientales programadas para seguimiento.

Tabla 6. Indicadores de producto para seguimiento de autorizaciones ambientales o actividades

Autorización ambiental o actividad objeto de seguimiento	Número de solicitudes programadas y vigentes a 30 de nov. de 2019	Realizadas	Archivadas	En Trámite	Estado Usuario
1. Seguimiento de aprovechamientos forestales	24	15		2	7
2. Seguimiento de solicitudes de apeo y tala	18	14		4	0
3. Seguimiento a solicitudes de concesión de agua	25	13		6	6
4. Seguimiento a permisos de vertimiento.	45	21		10	14
5. Seguimiento a emisiones atmosféricas	1	-		-	1
6. Seguimiento a licencias ambientales.	14	12		2	0
7. Seguimiento a permisos de ocupación de cauce.	14	8		3	3
8. Seguimiento a otras solicitudes	49	20	6	11	12
9. Control a plantas de beneficio animal y/o mataderos (Municipios)	9	9		0	0
Suma	199	112	6	38	43

• Solicitudes programadas para seguimiento	:	199
• Solicitudes en estado usuario	:	43
• Solicitudes archivadas	:	6

• Solicitudes a seguimiento	:	150
• Solicitudes con seguimiento realizado	:	112
• Porcentaje de solicitudes con seguimiento	:	75%
• Meta de solicitudes con seguimiento	:	50%

2.2.3 Objetivo 3. Atender y resolver las quejas, reclamos, multas y daños; que surjan entre los usuarios por el uso de los recursos naturales renovables

Se recibieron un total de sesenta y siete (67) quejas, las cuales se encuentran así:

- Resueltas: Veinticuatro (24)
- En trámite administrativo: Treinta y cuatro (34)
- Apertura de investigación: Ocho (08)
- Indagación preliminar: Uno (01)
- Estado usuario: Cero (0)

Nota: Se entiende por Trámite Administrativo como el acopio de la información que permite calificar la solicitud con el lleno de los requisitos para poder pronunciarse, iniciando las etapas de apertura e indagación preliminar.

▪ Indicador de producto

• Recibidas	:	Sesenta y siete (67)
• En trámite administrativo	:	Treinta y cuatro (34)
• En apertura de investigación	:	Ocho (8)
• Indagación preliminar	:	Uno (01)
• Estado usuario	:	Cero (0)
• Resueltas	:	Veinticuatro (24)

• Solicitudes con el lleno de requisitos	:	Treinta y tres (33)
• Resueltas	:	Veinticuatro (24)
• Porcentaje de atención a quejas	:	73%
• Meta de quejas a atender	:	70%

2.2.4 Objetivo 4. Adelantar investigaciones administrativas requeridas por la infracción a la normativa ambiental

Se relacionan los procesos con actuación en la vigencia del 2019, en las Tablas siguientes:

Tabla 7. Investigaciones administrativas ambientales y medidas preventivas

Nº	Expediente	Nombre de usuario o Razón Social (presunto infractor)	Estado
1	2017 - 245	Edinson Pacheco Escriva	Apertura y cargos ocupación de cauce por taponamiento caño Gallego Achí -Bolívar (Auto 140 12/04/2019)
2	2018 - 288	Carmen Dolores Álvarez	Indagación por tala de árbol (Auto 112 02/04/2019)
3	2018 - 076	Hitul Pérez Niz	Corrección de error de la apertura por construcción de obra civil sin los permisos ambientales requeridos (Auto no. 220 de 25/06/2019)
4	2018 - 368	Miguel Cala	Indagación por tala de árbol (Auto 111 02/04/ 2019)
5	2018 - 403	Eneida Padilla Arzuzar	Apertura por construcción de una estación de servicios sin los permisos requeridos para ello (Auto no. 267 de 23/07/2019)
6	2019 - 061	Argemiro Cuadro Ruidiaz	Indagación por quema indiscriminada de bosques y capa protectora (Auto 188 27 /05/2019)
7	2018 - 300	DISTRACOM S.A	Apertura y cargos por poda indiscriminada de árboles (Auto 122 de 09/ 04/2019)
8	2019 - 090	Juan Bautista Borja Jaramillo	Apertura por aprovechamiento de bosques con fines comerciales (Auto no. 234 del 03/07/2019)

Nº	Expediente	Nombre de usuario o Razón Social (presunto infractor)	Estado
9	2019 - 069	Fabio de Jesús Torrecilla Hernández	Apertura y cargos por tenencia ilegal de fauna (Auto 139 12/04/2019)
10	2008 - 044	Municipio de San Fernando	Apertura por incumplimiento a la normatividad frente al PSMV (Auto no. 427 del 24/10/2019)
11	2019 - 167	Municipio de San Fernando	Apertura por falta de requisitos para permisos de concesión de aguas del municipio de San Fernando (Auto 424 de 24/10/2019)
12	2009 - 252	Municipio de Altos del Rosario	Apertura por incumplimiento a la normatividad frente al PSMV (Auto no. 480 del 12/11/2019)
13	2007 - 002	Municipio de San Martín de Loba	Apertura por incumplimiento a la normatividad frente al PSMV (Auto no. 415 del 24/10/2019)
14	2007 - 003	Municipio de Regidor	Apertura por incumplimiento a la normatividad frente al PSMV (Auto no. 418 del 24/10/2019)
15	2008 - 029	Municipio de Montecristo	Apertura por incumplimiento a la normatividad frente al PSMV (Auto no. 432 del 24/10/2019)
16	2008 - 033	Municipio de San Jacinto del Cauca	Apertura por incumplimiento a la normatividad frente al PSMV (Auto no. 433 del 24/10/2019)
17	2009 - 287	Municipio de Margarita	Apertura por incumplimiento a la normatividad frente al PSMV (Auto no. 423 del 24/10/2019)
18	2009 - 276	Municipio de Pinillos	Apertura por incumplimiento a la normatividad frente al PSMV (Auto no. 422 del 24/10/2019)
19	2010 - 289	Municipio de Norosí	Apertura por incumplimiento a la normatividad frente al PSMV (Auto no. 414 del 24/10/2019)
20	2011 - 103	Municipio de Arenal	Apertura por incumplimiento a la normatividad frente al PSMV (Auto no. 430 del 24/10/2019)
21	2013 - 091	Municipio de Achí	Apertura por incumplimiento a la normatividad frente al PSMV (Auto no. 435 del 24/10/2019)
22	2007 - 010	Municipio de Hatillo de Loba	Apertura por incumplimiento a la normatividad frente al PSMV (Auto no. 421 del 24/10/2019)
23	2012 - 081	Municipio de Río Viejo	Apertura por incumplimiento a la normatividad frente al PSMV (Auto no. 422 del 24/10/2019)
24	2019 - 172	Municipio de Santa Rosa	Apertura por incumplimiento a la normatividad frente al PSMV (Auto no. 434 del 24/10/2019)
25	2019 - 165	Municipio de Barranco de Loba	Apertura por incumplimiento a la normatividad frente al PSMV (Auto no. 419 del 24/10/2019)
26	2016 - 385	Municipio de Mompos	Apertura por incumplimiento a la normatividad frente al PSMV (Auto no. 428 del 24/10/2019)
27	2014 - 020	Municipio de Simití	Apertura por incumplimiento a la normatividad frente al PSMV (Auto no. 431 del 24/10/2019)
28	2019 - 169	Municipio de Tiquisio	Apertura por incumplimiento a la normatividad frente al PSMV (Auto no. 426 del 24/10/2019)
29	2019 -	Municipio de Talaigua Nuevo	Apertura por incumplimiento a la normatividad frente al PSMV (Auto no. 436 del 24/10/2019)
30	2019 -	Municipio de San Pablo - Bolívar	Apertura por incumplimiento a la normatividad frente al PSMV (Auto no. 437 del 24/10/2019)
31	2019 -	Municipio de El Peñón Bolívar	Apertura por incumplimiento a la normatividad frente al PSMV (Auto no. 438 del 24/10/2019)
32	2019 -	Municipio de Morales - Bolívar	Apertura por incumplimiento a la normatividad frente al PSMV (Auto no. 439 del 24/10/2019)
33	2019 - 075	Jhon Jairo Varelas Molina	Apertura por tenencia ilegal de productos forestales (Auto 187 del 23/05/2019)
34	2019 - 074	Marco Antonio Torres y Otro	Apertura por tenencia ilegal de productos forestales (Auto 195 27/05/2019)
35	2019 - 077	Humberto Rafael Gómez Viloria	Apertura y cargos tenencia ilegal de fauna silvestre (Auto 127 10/04/2019)
36	2019 - 078	Alirio Bohorquez Vega y Otro	Apertura por incumplimiento de las normas que regulan el aprovechamiento de bosques con fines comerciales (Auto 203 de 05/05/2019)
37	2019 - 062	Alvaro Vanegas Bulloso y Otro	Apertura y cargos tenencia ilegal de productos forestales (carbón) Auto 121 09/04/ 2019

Nº	Expediente	Nombre de usuario o Razón Social (presunto infractor)	Estado
38	2019 - 160	Alvaro Vanegas Gullos	Apertura por tenencia ilegal de productos forestales (carbón vegetal) Auto 413 del 24/10/2019
39	2019 - 091	Luis Daniel Torres	Indagación por la alteración ambiental de los cauces caño viejo y ratoncito (Auto 238 03/06/2019)
40	2019 - 030	Adolfo Urzola	Indagación preliminar por tala indiscriminada de árboles (Auto no. 262 de 22/07/2019)
41	2019 - 031	Luz Enith de López	Indagación preliminar por tala indiscriminada de árboles (Auto no. 263 de 22/07/2019)
42	2019 - 039	Pedro Orozco	Indagación por la afectación presentada a las orillas del caño Cástulo y alrededores del complejo cenagoso de coroncoros (Auto 293 08/08/2019)
43	2019 - 058	Por Identificar	Indagación preliminar basurero cielo abierto (Auto no. 398 del 16/10/2019)
44	2019 - 080	Leonel Enrique Herazo Palencia	Apertura movilización de especies forestales sin salvoconducto (Auto 170 del 06/05/2019)
45	2019 - 100	Deivis Antonio Montalvo Taborda	Apertura y formulación por tenencia ilegal de productos forestales (Auto no. 268 del 23/07/2019)
46	2019 - 121	Jorge Mario Blanco Vergara	Apertura por tenencia ilegal de fauna silvestre (Auto no. 435 del 02/09/2019)
47	2019 - 122	Luis Andrés Cuello Herrera	Apertura por tenencia ilegal de fauna silvestre (Auto no. 436 del 03/09/2019)
48	2018 - 404	Carlos Plazas	Indagación por actividades de desforestación en el corregimiento de Fátima del municipio de Santa Rosa del Sur (Auto 146 22/04/2019)
49	2017 - 361	Personas Indeterminadas	Indagación por talas indiscriminadas (Auto 145 22/04/2019)
50	2018 - 102	Isaac Turizo	Indagación por talas y quemas de árboles en el corregimiento de la pascuala municipio de Magangué (Auto 144 22/04/2019)
51	2018 - 078	Alirio Bohorquez Vega y Otro	Apertura por aprovechamiento de bosques con fines comerciales e incumplir con requisitos de salvoconducto único nacional de movilización (Auto no. 203 del 05/06/2019)
52	2018 - 075	German Acuña y Otros	Auto Apertura por quema y talas indiscriminadas (Auto 147 del 22/04/2019)
53	2018 - 068	Edeverto Arevalo Pianeta y Otros	Apertura y cargos por la actividad informal de fabricación de ladrillos (Auto 311 22/08/2019)
54	2018 - 326	Municipio De Santa Rosa Del Sur	Indagación por contaminación por vertimiento en la quebrada "La Mendoza" (Auto 405 01/10/2019)
55	2017 - 327	Luis Alfonso Ortiz y Otros	Legalización decomiso preventivo de 14 bultos de carbón vegetal (Auto 522 de 08/09/2019)
56	2011 - 103	Municipio de Arenal	Auto no. 430 de 24 de octubre 2019. Por medio del cual se abre investigación y se inicia un procedimiento administrativo sancionatorio de carácter ambiental.
57	2007 - 010	Municipio Hatillo de Loba	Auto no. 421 de 24 de octubre 2019. Por medio del cual se abre investigación y se inicia un procedimiento administrativo sancionatorio de carácter ambiental.
58	2008 - 029	Municipio de Montecristo	Auto no. 432 de 24 de octubre 2019. Por medio del cual se abre investigación y se inicia un procedimiento administrativo sancionatorio de carácter ambiental.
59	2008 - 033	Municipio San Jacinto del Cauca	Auto no. 433 de 24 de octubre 2019. Por medio del cual se abre investigación y se inicia un procedimiento administrativo sancionatorio de carácter ambiental.
60	2007 - 010	Municipio Santa Rosa del Sur	Auto no. 434 de 24 de octubre 2019. por medio del cual se abre investigación y se inicia un procedimiento administrativo sancionatorio de carácter ambiental.
61	2011 - 258	Municipio Tiquisio	Auto no. 429 de 24 de octubre 2019. Por medio del cual se abre investigación y se inicia un procedimiento administrativo sancionatorio de carácter ambiental.
62	2019 - 150	Mina de Oro La Cabaña S.A.S.	Con el Auto No. 483 del 13 de nov. de 2019 se ordenó apertura de investigación administrativa de carácter ambiental con el fin de verificar las acciones u omisiones presuntamente constitutivas de infracción ambiental con ocasión de la ejecución del proyecto localizado en Barranco de Loba (por incumplimiento de la normativa

Nº	Expediente	Nombre de usuario o Razón Social (presunto infractor)	Estado
			ambiental aplicable y el incumplimiento de las obligaciones establecidas en Auto No. 261 del 25 de junio de 2018 emitido por la CSB).
63	2019 - 137	Fundación Unidad Solidaria	Con el Auto No. 357 del 16 de sep. de 2019 se ordenó apertura de investigación administrativa de carácter ambiental con el fin de verificar las acciones u omisiones presuntamente constitutivas de infracción ambiental con ocasión de la ejecución del proyecto minero con Contrato de Concesión JGE-11221 ubicado en la vereda Junjamito municipio de Santa Rosa del Sur de Bolívar.
64	2018 - 320	Pedro Milton Botero Bernal	Con el Auto No. 254 del 12 de julio de 2019 se ordenó Ampliar por el término de un mes la indagación preliminar iniciada con el Auto No. 044 del 12 de febrero de 2019 inició indagación preliminar contra el señor Pedro Milton Botero Bernal, por presunta explotación de materiales de construcción sin la requerida Licencia Ambiental Global, coordenadas P3: Norte: 1518695.956 Este: 921251.095.
65	2019 - 104	Indagación preliminar contra indeterminados	Con el Auto No. 284 del 31 de julio de 2019 se ordenó indagación preliminar contra indeterminados por disposición de cascarilla de arroz en un sector del terreno en Yatí Magangué, coordenadas N 09° 17' 13.9" W 074° 45' 13.4"
66	2018 - 389	Indagación preliminar contra Indeterminados	Con el Auto No. 285 del 5 de agosto de 2019 se ordenó indagación preliminar contra indeterminados extracción de material de construcción, barrio Yatí Magangué coordenadas N 09° 17' 13.9" W 074° 45' 13.4"
67	2018 - 309	Contra Tomas Cuello, y contra personas indeterminadas.	Con el Auto No. 278 del 30 de julio de 2019 se ordenó indagación preliminar contra contra Tomas cuello, y contra personas indeterminadas por presunta explotación de materiales de construcción sin la requerida Licencia Ambiental Global Barrio Yatí Magangué, coordenadas: N: 9°16'26.53 y W: 74°44'5.78.
68	2017 - 357	Contra Nadin Rodríguez Bustamante, y contra personas indeterminadas	Con el Auto No. 279 del 30 de julio de 2019 se ordenó indagación preliminar contra contra Nadin Rodríguez Bustamante, y contra personas indeterminadas por extracción de material de construcción sin Autorización ambiental, predio ubicado en el Barrio de Yatí Magangué coordenadas: N: 9°16'26.53 y W: 74°44'5.78.
69	2018 - 342	David Piccini Gaviria	Con el Auto no. 280 del 19 de julio de 2019 se ordenó levantar la medida preventiva impuesta mediante el auto no. 477 del 06 de noviembre de 2018, consistente en suspensión inmediata de actividad presunta explotación de materiales de construcción sin autorización ambiental, realizada presuntamente por David Piccini Gaviria, predio denominado finca Santa Mónica, localizada en el barrio Yatí - Magangué.
70	2019 - 169	Municipio de Tiquisio Bolívar	Con el Auto no. 426 de 24 de octubre 2019 se abre investigación y se inicia un procedimiento administrativo sancionatorio de carácter ambiental contra el municipio de Tiquisio - Bolívar
71	2019 - 168	Municipio de San Martin de Loba.	Con el Auto no. 425 de 24 de octubre 2019 se abre investigación y se inicia un procedimiento administrativo sancionatorio de carácter ambiental contra el municipio de San Martin de Loba- Bolívar
72	2019 - 167	Municipio de San Fernando Bolívar	Con el auto no. 424 de 24 de octubre 2019 se abre investigación y se inicia un procedimiento administrativo sancionatorio de carácter ambiental contra el municipio de San Fernando- Bolívar
73	2019 - 166	Municipio de Margarita Bolívar	Con el auto no. 420 de 24 de octubre 2019 se abre investigación y se inicia un procedimiento administrativo sancionatorio de carácter ambiental contra el municipio de Margarita- Bolívar
74	2019 - 165	Municipio de Barranco de Loba	Con el auto no. 419 de 24 de octubre 2019 se abre investigación y se inicia un procedimiento administrativo sancionatorio de carácter ambiental contra el municipio de Barranco de Loba Bolívar
75	2019 - 164	Municipio de Altos del Rosario.	Con el auto no. 417 de 24 de octubre 2019 se abre investigación y se inicia un procedimiento administrativo sancionatorio de carácter ambiental contra el municipio de Altos del Rosario Bolívar

Tabla 8. Listado de expedientes sancionados año 2019

No.	Expediente	Infractor	Acto Administrativo. Fecha	Tipo de sanción
1	2019 - 076	Calixto Guzmán Cárcamo	Resolución 305 del 03/07/2019	Decomiso definitivo de especímenes de fauna silvestre
2	2019 - 044	Yeiner de Jesús Tres Palencia	Resolución 398 del 05/08/2019	Decomiso definitivo de especímenes de fauna silvestre
3	2019 - 028	Manuel Acosta Mejía	Resolución 399 del 05/08/2019	Decomiso definitivo de especímenes de fauna silvestre
4	2019 - 014	William Acevedo García	Resolución 397 del 05/08/2019	Decomiso definitivo de especímenes de fauna silvestre
5	2015 - 151	Club de Leones de Magangué	Resolución 165 del 22/04/2019	Confirmación de la resolución 346 del 17/07/2017
6	2018 - 375	Abelardo Toledo Barroso	Resolución 027 de 21/01/2019	Decomiso definitivo de producto forestal. (artículo 40 numeral 5)
7	2018 - 119	José Miguel Baldovino Romero	Resolución 415 del 15/08/2019	Decomiso definitivo de especímenes de fauna silvestre
8	2018 - 106	Francisco Aguas y Otros	Resolución 482 del 16/09/2019	Decomiso definitivo de producto forestal. (artículo 40 numeral 5)
9	2018 - 389	Alonso Olivero Ramírez	Resolución 026 del 21/01/2019	decomiso definitivo de producto forestal. (artículo 40 numeral 5)
10	2018 - 239	Víctor Lizarazo	Resolución 569 del 28/10/2019	Disposición final de la flora silvestre maderable
11	2018 - 244	Darío Garizao Méndez	Resolución 570 del 28/10/2019	Disposición final de la flora silvestre maderable
12	2018 - 256	Personas Indeterminadas	Resolución 571 del 28/10/2019	Disposición final de la flora silvestre maderable
13	2018 - 290	Marco Leyton Salcedo	Resolución 349 del 24/07/2019	Decomiso definitivo de fauna silvestre
14	2019 - 042	María Cañavera Zabaleta	Resolución 396 del 05/08/2019	Decomiso definitivo de producto forestal. (artículo 40 numeral 5)
15	2016 - 324	Jorge Luis Nader Guisado	Resolución 087 del 05/04/2019	Disposición final de la flora silvestre maderable
16	2017 - 171	Luis Caballero Miranda	Resolución 532 del 04/10/2019	Decomiso definitivo de fauna silvestre
17	2017 - 099	Ismael Francisco Cuello Romero	Resolución 628 del 20/11/2019	Decomiso definitivo de fauna silvestre
18	2018 - 312	Francisco de la Cruz Rosales	Resolución 203 del 21/05/2019	Decomiso definitivo de rollos de aluminio

Tabla 9. Listado de expedientes archivados

Expediente	Infractor	Acto Administrativo Fecha
2018 - 402	ELECTRICARIBE	Auto No. 410 del 22/10/2019
2015-118	Personas indeterminadas	Auto No. 495 del 14/11/2019

▪ **Indicador de producto**

• Investigaciones admin. con actuación en el 2019	:	Noventa y cinco (95)
• Investigaciones admin en proceso	:	Setenta y cinco (75)
• Investigaciones administrativas con proceso terminado	:	Veinte (20)
• Procesos resueltos – sancionados y archivados	:	Veinte (20)
• Porcentaje de procesos resueltos	:	100%
• Meta programada	:	100%

2.2.5 Objetivo 5. Realizar el control de la movilización, procesamiento y comercialización de los recursos naturales renovables (retenes), en los 25 municipios de la jurisdicción de la CSB

▪ Decomisos especímenes y productos de la flora silvestre

La CSB en ejercicio de sus funciones de acuerdo a la Ley 99 de 1993, en coordinación con la Policía Nacional y autoridades militares ha realizado distintos operativos en donde se tiene como resultado los decomisos que a continuación se registran:

1. Dejando a disposición madera incautada a la Señora, María Margarita Cañaveral en el municipio de Magangué. Volumen 3,53 m³E, cantidad de 180 tablas de la especie Chingalé. Se realizó concepto técnico No 071 de abril 1 de 2019. La incautación se dio por no tener el SUN de Movilización. Este decomiso se encuentra en la Estación de Policía de Retiro.
2. Dejando a disposición carbón vegetal incautada al Señor Álvaro Vanegas Guloso, en el municipio de Talaigua Nuevo, 10 bultos de carbón vegetal. Se realizó concepto técnico No 079 de abril 9 de 2019, la incautación se dio por no tener el SUN de Movilización. Este decomiso se encuentra actualmente en el patio de la CSB.
3. Dejando a disposición madera incautada al Señor Marco Antonio Torres Aguilar, en el municipio de Achí. Volumen 43,5 m³B, de la especie Campano. Se realizó concepto técnico No 113 de mayo 21 de 2019; incautación por no tener el SUN de Movilización. Este decomiso se encuentra actualmente en el Batallón de Infantería Mecanizada No 4 en el municipio de Achí.
4. Dejando a disposición madera incautada al Señor Darío Everardo Sierra Vitola, en el municipio de Achí. Volumen 20.93 m³.E, de la especie roble. Se realizó concepto técnico No 114 de mayo 21 de 2019; incautación por no tener el SUN de Movilización. Este decomiso se encuentra actualmente en el Batallón de Infantería Mecanizada No 4 en el municipio de Achí
5. Dejando a disposición madera incautada al Señor, Leonel Enrique Herazo Palencia en el municipio de Magangué. Volumen de 1m³ de la especie roble. Se realizó concepto técnico No 100 de mayo 6 de 2019; incautación por no tener el SUN de Movilización. Este decomiso se encuentra actualmente en la Estación de Policía Nacional de Retiro.
6. Dejando a disposición madera incautada al Señor Jorge Luis Arrieta Torres, en el municipio de Magangué. Volumen 2 m³ de la especie campano. Se realizó concepto técnico No 130 de mayo 28 de 2019; incautación por no tener el SUN de Movilización. Este decomiso se encuentra actualmente en el patio de la CSB.
7. Dejando a disposición carbón vegetal incautado al señor, Álvaro Vanegas Guloso, en el municipio de Magangué. Una cantidad de 9 bultos de carbón vegetal. Se realizó el concepto técnico No 307 de 24 de octubre de 2019.
8. Dejando a disposición madera incautada al señor, Derbis Antonio Montalvo Taborda, en el municipio de Achí. Volumen de 11,2 m³ de la especie campano. Se realizó el concepto técnico No 189 de 19 de julio de 2019.

9. Dejando a disposición madera incautada al señor, Juan Bautista Borja Jaramillo, en el municipio de Achí. Volumen de 19,7 m³ de la especie roble. Se realizó el concepto técnico No. 172 de 2 de julio de 2019.
10. Dejando a disposición madera incautada al señor, José Ángel Miranda, en el municipio de Achí. Volumen de 15,2 m³ de las especies, aceituno amarillo, laurel comino y zapatillo. Se realizó el concepto técnico No. 148 de 5 de junio de 2019.

Resumen de los 10 decomisos de flora silvestre mencionados anteriormente:

Tabla 10. Decomisos especímenes y productos de la flora silvestre

Nº	Nombre usuario	Especies maderables decomisadas	Volumen decomisado	Localización del decomiso (Municipio – Localidad)	Estado del decomiso – Actos administrativos
1	María Margarita Cañaveral	Chingalé	3,53 m ³	Magangué	Se encuentra en trámite
2	Álvaro Vanegas Guloso	Carbón vegetal	10 bultos	Talaigua Nuevo	Trámite jurídico
3	Marco Antonio Torres	Campano	43,5 m ³	Achí	Trámite jurídico
4	Darío Everardo Sierra Vitola	Roble	20,93 m ³	Achí	Trámite jurídico
5	Leonel Enrique Herazo Palencia	Roble	1 m ³	Magangué	Trámite jurídico
6	Jorge Luis Arrieta Torres	Campano	2 m ³	Magangué	Trámite Jurídico
7	Álvaro Vanegas Guloso	Carbón vegetal	9 bultos	Magangué	Trámite jurídico
8	Derbis Antonio Montalvo Taborda	Campano	11,2 m ³	Achí	Trámite jurídico
9	Juan Bautista Borja Jaramillo	Roble	19,7 m ³	Achí	Trámite jurídico
10	José Ángel Miranda	Aceituno amarillo, laurel comino, zapatillo	15,2 m ³	Achí	Trámite jurídico



▪ Decomisos especímenes y productos de la fauna silvestre

En este año 2019 se han realizado 20 decomisos y 39 hallazgos de fauna silvestre, a través de las diferentes autoridades de control como Policía Nacional, Batallón Fluvial de Infantería de Marina N°17, los cuales la Corporación Autónoma Regional del Sur de Bolívar - CSB ha procedido según lo correspondiente a la Ley 1333 de 2009.

En la siguiente tabla se detalla todos los decomisos realizados preventivamente y los diferentes hallazgos o rescate de fauna silvestre.

Tabla 11. Decomisos especímenes y productos de la fauna silvestre

No	Concepto técnico No	Especies	Cantidad	Disposición final	Entidad que decomisa
1	018/12/02/2019	Hicotea	13	Liberación	Policía Nacional
2	019/12/ 02/2019	Hicotea	10	Liberación	Policía Nacional
3	028/21/02/2019	Hicotea	8	Liberación	Policía Nacional
4	043/28/02/2019	Hicotea	31	Custodia BAFIM17	BAFIM17
5	042/28/02/2019	Hicotea	59	Custodia BAFIM17	BAFIM17
6	067/19/03/2019	Tortuga	2	Liberación	Policía Nacional
7	070/28/03/2019	Hicotea	50	Custodia BAFIM17	Policía Nacional
8	074/8/04/2019	Hicotea	60	Liberación	Policía Nacional
9	080/10/04/2019	Aves	4	Liberación	Policía Nacional
10	023/21/02/2019	Boa- Rescat	1	Liberación	Policía Nacional
11	090/12/04/2019	Hicotea	24	Liberación	Policía Nacional
12	089/12/04/2019	Hicotea	20	Liberación	Policía Nacional
13	029/21/02/2019	Babilla	1	Liberación	Policía Nacional
14	030/21/02/2019	Boa-Rescat	1	Liberación	CSB
15	040/28/02/2019	Boa-Rescat	1	Liberación	Policía Nacional
16	041/28/02/2019	Babilla	1	Liberación	Policía Nacional
17	027/21/02/2019	Boa	2	Liberación	Policía Nacional
18	031/22/02/2019	Boa-Rescat	1	Liberación	Policía Nacional
19	038/26/02/2019	Aves	3	Liberación	Policía Nacional
20	045/5/03/2019	Hicotea	15	Liberación	Policía Nacional
21	051/10/04/19	Búho	2	Liberación	Donado por civil
22	27/05/19	Babilla	1	Liberación	CSB
23	19/01/2019	Martica	1	Liberación	Donado por civil
24	25/01/2019	Zorra	1	Liberación	Donado por civil
25	19/02/2019	Gallito de Ciénaga	1	Atención médica y liberación	Donado por civil
26	24/04/2019	Boa	1	Liberación	Donado por civil
27	25/04/2019	Boa	1	Liberación	Donado por civil
28	26/04/2019	Boa	1	Liberación	Donado por civil
29	29/04/2019	Boa	1	Liberación	Donado por civil
30	30/05/2019	Búho	1	Liberación	CSB
31	6/06/2019	Boa	1	Liberación	Policía Nacional
32	26/06/2019	Boa	1	Liberación	Policía Nacional
33	27/06/2019	Boa	1	Liberación	Policía Nacional
34	123/29/03/2019	Marimonda	1	Traslado Carsucre	CSB
35	162/28/06/2019	Boa	1	Liberación	Policía Nacional
36	146/06/06/2019	Boa	1	Liberación	Policía Nacional
37	161/26/06/2019	Boa	1	Liberación	Policía Nacional
38	190/23/07/2019	Guacamaya	2	Custodia	CSB
39	244/26/2019	Ave	1	Liberación	Policía Nacional
40	243/26/08/2019	Ave	1	Liberación	Policía Nacional

No	Concepto técnico No	Especies	Cantidad	Disposición final	Entidad que decomisa
41	242/26/08/2019	Babilla	1	Liberación	CSB
42	202/25/07/2019	Oso hormiguero	1	Liberación	Policía Nacional
43	178/09/07/2019	Ave	1	Liberación	Policía Nacional
44	320/6/II/2019	Víbora	1	Liberación	CSB
45	342/25/11/2019	Babilla	1	Liberación	Policía Nacional
46	264/10/9/2019	Oso Hormiguero	1	Liberación	Policía Nacional
47	296/8/10/2019	Babilla	1	Liberación	Policía Nacional
48	297/11/10/2019	Boa	1	Liberación	Policía Nacional
49	319/6/11/2019	Boa	1	Liberación	Policía Nacional
50	347/28/11/2019	Boa	1	Liberación	Policía Nacional
51	182/01/07/2019	Boa	1	Liberación	Policía Nacional
52	183/06/07/2019	Ave	4	Liberación	Policía Nacional
53	184/06/07/2019	Caracol Africano			CSB
54	185/17/07/2019	Ave	4	Liberación	Policía Nacional
55	186/17/07/2019	Ave	1	Liberación	CSB
56	188/18/07/2019	Oso hormiguero	1	Liberación	Policía Nacional
57	217/29/07/2019	Ave	1	Liberación	CSB
58	334/14/11/2019	Boa	1	Liberación	CSB
59	225/2/08/2019	Mono aullador	1	Murió	CSB

Especies decomisadas





▪ **Retenes**

La CSB en conjunto con la Policía Nacional, realizaron retenes móviles en diferentes sitios del municipio de Magangué, con el fin de controlar el tráfico ilegal de fauna y flora silvestre.

Se realizó el primer operativo nacional de control a la movilización y comercialización de especímenes de la diversidad biológica, el día 22 de agosto de 2019 en el río Magdalena, en el corregimiento de El Retiro, municipio de Magangué.

▪ **Control de las movilizaciones y comercialización de las empresas forestales en Magangué (Bolívar)**

- Se han realizado controles al salvoconducto único nacional en línea, expedidos por otras car's y que entran a los depósitos de maderas en la ciudad de Magangué, los cuales se relacionan a continuación: Maderas Caribona, Maderas Cauca, Depósito de Maderas Fermín, Maderas la Candelaria y Maderas Bolemos.
- Controles de inventario de existencia de las diferentes especies forestal de las empresas forestales en Magangué.
- Control a los libros de operaciones de las empresas forestales de Magangué.

▪ **Capacitación al representante legal de las empresas forestales en Magangué.**

En el mes de abril del presente año, se llevó a cabo una reunión con los representantes legales de las empresas forestales de Magangué, con el fin de hacerles saber la política del MADS, sobre el libro de operaciones.

▪ **Capacitación a la Policía Nacional**

En el primer semestre de este año se llevó a cabo dos capacitaciones a la Policía nacional sobre el control de las movilizaciones con salvoconducto en línea.

■ **Organización de las Naciones Unidas para la alimentación y la Agricultura - FAO y CSB**

El día 28 de octubre, funcionarios de las Naciones Unidas FAO y CSB, se reunieron en el centro de documentación de la CSB, donde se manifestó por parte de funcionarios del MADS y FAO, sobre el proyecto que se llevará a cabo en el municipio de Montecristo, Sur de Bolívar sobre técnicas de aprovechamiento y sostenibilidad forestal, con la asociación de madereros del Sur de Bolívar – ASOMASBOL.



■ **Indicador de producto**

• Meta de retenes a realizar	:	40
• Número de retenes realizados	:	69
• Porcentaje de ejecución	:	100%

2.3 PROYECTO 3. IMPLANTACIÓN, ESTRUCTURACIÓN Y FORTALECIMIENTO INSTITUCIONAL

2.3.1 Implementación de Gobierno en línea

En el marco de este proyecto se adelanta lo pertinente a la estrategia de Gobierno en Línea, en la cual se han tenido los siguientes logros por indicador y avances de los respectivos componentes.

Indicador	:	Gobierno abierto
Logro principal	:	Página web
Avance	:	La página web corporativa se encuentra activa y cumple con una aproximación del 88% de los criterios que debe contemplar un portal web Gubernamental, estos están fundamentados en los criterios de accesibilidad y usabilidad de la información publicada en cada uno de los enlaces o menús del sitio web de la Corporación.

Indicador	:	Servicios
Logro principal	:	Sistema PQRD
Avance	:	Se diseñó una aplicación que recepciona las peticiones, quejas y reclamos de la entidad por parte de los usuarios, además de contar con

un sistema de chat en línea interactivo, además de que se están usando las redes sociales como medio para atención al público; este indicador según los criterios anteriormente mencionados está a un 72% de avance.

Indicador : Gestión
 Logro principal : Plan Estratégico de las Tecnologías de la Información PETI
 Avance : El PETI está en una etapa de análisis por lo que este indicador está en un avance de un 39% ya que aunque la Corporación todavía no diseña el PETI la entidad si logra cumplir algunos criterios que deben estar incluidos en el Plan por ley.

Indicador : Seguridad y Privacidad de la Información
 Logro principal : Modelo de la Seguridad y Privacidad de la Información - MSPI
 Avance : Actualmente la información se encuentra protegida bajo el protocolo IPv4 el cual es usado por la Corporación y se están tomando los controles sugeridos por COLCERT, el avance en este indicador es de un 79%.

Un aspecto importante en la implantación de la estrategia de gobierno en línea es la publicación de informes con las entidades de control y los usuarios en general, la cual se está realizando de forma oportuna en las diferentes plataformas, por ejemplo el SECOP en el cual se publican todos los procesos contractuales de la entidad, también se realizan ubicaciones en plataformas como SIRECI, CHIP, SIGEP, entre otras. además, está en proceso de implementación la plataforma SUIT (Sistema Único de Información de Trámites) donde se hace seguimiento a los tramites suscritos a la entidad, con esto se lograría tener un gran avance en el indicador de servicios.

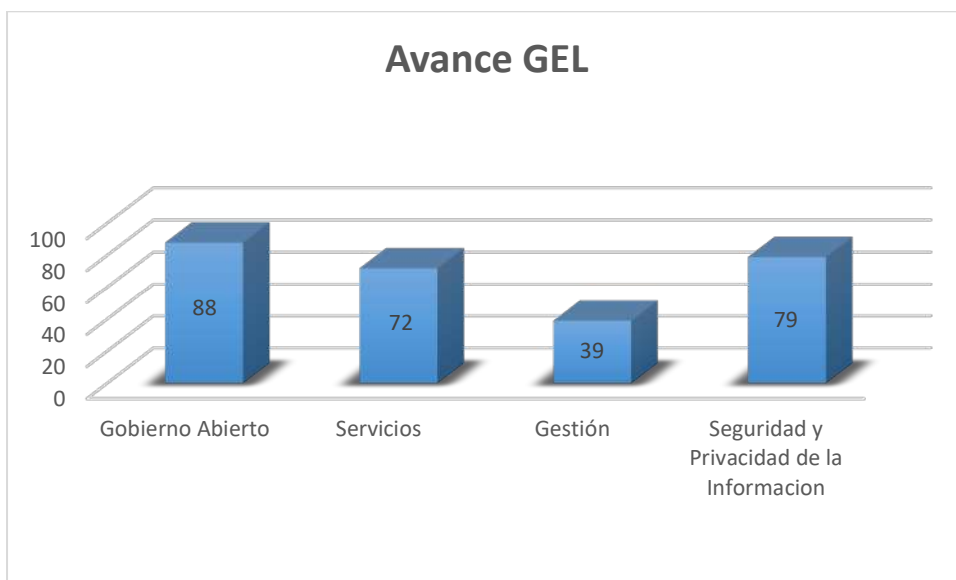


Figura 1. Avance de la implementación de Gobierno en Línea

2.3.2 Implementar los Sistemas de Información del IDEAM: SIUR, SNIF y SISAIRE (componente ruido)

- **RESPEL.** 16 usuarios transmitidos por la CSB.
- **RUA.** Se envió requerimiento a la Cámara de Comercio, solicitando las empresas que estén dentro de los códigos de las actividades que enuncia la norma para RUA, para cruzar con los permisos otorgados por la CSB y de esta manera crear base de datos de los usuarios que deben ser cargados al RUA.

Actualmente en el Registro Único Ambiental, sector Manufacturero, se tiene:

- Inscripción de dos (2) establecimientos: Arrocería Kayro y Arrocería La Ribereña
- **SISAIRE.** Se debe implementar el protocolo de para el monitoreo y seguimiento a la calidad del aire, el cual solo aplica para ciudades de más de 50.000 habitantes.
- **SIRH.** Nos comunicamos con el IDEAM, y la unidad de soporte solicito datos para crear un administrador de la plataforma para que cree los usuarios de la CSB. Se está a la espera de que el IDEAM cree el administrador.
- **PCB.** Se realizó requerimiento a ELECTRICARIBE, para que envíe relación de equipos contaminados, sospechosos o libres de PCB, con el fin de contrastar la información.
- **SNIF.** Se comenzó a cargar la información respecto al recurso forestal, relacionada con los siguientes temas:

Tipo de aprovechamiento	Total de Aprovechamientos Registrados	Año donde se otorgó el Aprovechamiento
Arboles aislados y domésticos	10	2019
	5	2018
	3	2017
Movilización	Total de Salvoconductos Registrados	Año donde se otorgó el Salvoconducto
Salvoconductos de movilización y Removilización	8	2019
	5	2018
Decomiso	Total de Decomisos Registrados	Año donde realizo el decomiso
De flora silvestre Preventivo	10	2019
	15	2018

De acuerdo a lo anterior se ingresó la información al aplicativo SNIF con base a los Autos emitidos por Secretaría General.

2.4 PROYECTO 5. IMPLEMENTACIÓN DE LA GESTIÓN DEL RIESGO ECOSISTÉMICO PARA LA PREVENCIÓN Y REDUCCIÓN DE DESASTRES EN LA JURISDICCIÓN DE LA CSB

2.4.1 Objetivo 2. Apoyar la reducción del riesgo en la jurisdicción

- **Asesorar técnicamente a los municipios de la jurisdicción sobre la Gestión de Riesgo de Desastres en acciones de prevención que eviten la generación de nuevas condiciones de riesgo y las acciones de mitigación de las condiciones de riesgo existentes – Inclusión de la GRD en la revisión y ajuste de los POT a partir de las Determinantes Ambientales.**

En el marco de esta actividad se asesoraron seis (6) municipios, así:

- Cantagallo
 - Magangué
 - Montecristo
 - San Pablo
 - Santa Rosa del Sur
 - Simití
-
- **Actividades en el marco de funciones dadas por la Ley 1523 de 2012.** En el marco de las funciones dadas por la Ley 1523 de 2012, se llevaron a cabo las siguientes actividades:
 - **Actuaciones de la CSB ante la contingencia de Hidroituango en el marco de las funciones dadas en la Ley 1523 de 2012**
 - Visita con la Procuraduría Provincial de Magangué. (San Jacinto del Cauca – Achí-Magangué).
 - Visita municipio de Pinillos y corregimientos de Magangué. Cauce del río Cauca.
 - Visita y recorrido en terreno, para conocer las afectaciones sociales y económicas sobre la Subregión Mojana (Sucre) y los municipios de Pinillos, San Jacinto del Cauca, Achí y Montecristo en el Sur de Bolívar.
 - Asistencia Reunión Informe Técnico impacto ambiental que atraviesan distintos municipios ribereños con ocasión a las obras de la hidroeléctrica de Ituango en los departamentos de Bolívar, Sucre, Córdoba y Antioquia. Montería – Córdoba.
 - Asistencia cumbre extraordinaria de gobernadores de la Mojana para el seguimiento de las afectaciones causadas por la hidroeléctrica de Ituango en los departamentos de Bolívar, Sucre, Córdoba y Antioquia. Cartagena – Bolívar.
 - Reunión con el fin de analizar términos de referencia con relación a la consultoría que se va a contratar para determinar, evaluar y analizar los impactos ambientales ocasionados por el proyecto Hidroituango. Cartagena – Bolívar.
 - Asistencia mesa de seguimiento permanente: Caso Hidroituango. Cartagena – Bolívar. Cartagena – Bolívar.
 - Participación activa en la elaboración de los términos de referencia para la contratación de una universidad que pueda cuantificar las afectaciones para las dos contingencias.

▪ Otras actividades

- Circular N°02 enero 2019. Alerta temporada seca, variabilidad climática (Fenómeno del Niño), prevención de incendios forestales; enviada vía mail a las alcaldías de la jurisdicción de la CSB.
- Visita de inspección ocular a puntos críticos de riesgo, afectación por erosión en el corregimiento de Santa Rosa jurisdicción de Mompo, Bolívar.
- Control y seguimiento ambiental a puntos críticos de riesgo por sequía en el municipio de Magangué – Bolívar.
- Sensibilización a comunidad en general en Cambio Climático - Municipio de Magangué – Bolívar.
- Simulacro frente a escenarios por inundación y cambio climático. Corregimientos Boca de San Antonio, Palmarito, Panseguita, Guazo; municipio de Magangué – Bolívar.
- Reunión Consejo Extraordinario Departamental de Gestión de Riesgo de Desastre.
- Circular No: 005 Alerta sobre segunda temporada de lluvias y acciones a implementar por posibles inundaciones.
- Reunión CMGRD Magangué.
- Visita de inspección ocular, seguimiento a puntos críticos factor de riesgo Cantagallo - Bolívar.

2.5 PROYECTO 7. SANEAMIENTO BÁSICO EN LOS MUNICIPIOS DEL SUR DE BOLÍVAR

2.5.1 Objetivo 1. Apoyar la implementación del uso eficiente del recurso agua en la prestación del servicio de agua potable, por parte de los municipios de la jurisdicción de la CSB

▪ Promover y asesorar la formulación e implementación del Programa de Uso Eficiente y Ahorro del Agua (PUEAA)

Se ha promovido la formulación de este instrumento de planificación, en todos los municipios y de manera específica en los municipios que tramitaron el permiso de concesión de agua:

- Santa Rosa del Sur y
- Corregimiento de Cascajal en el municipio de Magangué.

▪ Realizar seguimiento a la implementación de los PUEAA: Inclusión de los programas y proyectos para el uso eficiente y ahorro del agua en los POT, Planes de Desarrollo y Planes de Inversión, priorizando de acuerdo a los recursos económicos y capacidad de los municipios.

Seguimiento al PUEAA del municipio de Magangué.

Resumen estado de los PUEAA:

Aprobado	Uno	1. Magangué	
Con requerimientos	Quince	1. Achí 2. Arenal 3. Barranco de Loba 4. Cicuco 5. El Peñón 6. Mompo 7. Montecristo 8. Norosí	9. Pinillos 10. Regidor 11. Río Viejo 12. San Jacinto del Cauca 13. San Pablo 14. Santa Rosa del Sur 15. Simití
No han presentado PUAEE	Nueve	1. Altos del Rosario 2. Cantagallo 3. Hatillo de Loba 4. Margarita 5. Morales	6. San Fernando 7. San Martín de Loba 8. Talaigua Nuevo 9. Tiquisio

2.5.2 Objetivo 2. Apoyar la implementación del adecuado vertimiento de aguas residuales domésticas en la prestación del servicio de alcantarillado, por parte de los municipios de la jurisdicción de la CSB

- **Asesorar el ajuste a la formulación e implementación de los Planes de Saneamiento y Manejo de Vertimientos (PSMV).**

Resumen Estado PSMV

Asesorado y Evaluado - Estado Usuario compromisos	Uno	1. Cantagallo	
Presentado - Estado usuario	Dos	2. Cicuco. 3. Magangué	
Investigación administrativa aperturada	Veintidós	1. Achí 2. Altos del Rosario 3. Arenal 4. Barranco de Loba 5. Cantagallo 6. El Peñón 7. Hatillo de Loba 8. Margarita 9. Montecristo 10. Morales 11. Mompo	12. Regidor 13. Norosí 14. Pinillos 15. Río Viejo 16. San Jacinto del Cauca 17. San Martín de Loba 18. San Pablo 19. Santa Rosa del Sur 20. Simití San Fernando 21. Talaigua Nuevo 22. Tiquisio

2.5.3 Objetivo 3. Apoyar la implementación de la gestión integral de residuos sólidos en los municipios de la jurisdicción de la CSB

- Asesorar el ajuste a la nueva norma de la formulación de los Planes de Gestión Integral de Residuos Sólidos.

Resumen estado de los PGIRS

Asesorados	Cuatro	1. Cicuco 2. Margarita 3. San Fernando 4. Tiquisio	
Con Requerimiento	Diez	1. Achí 2. Altos del Rosario 3. Arenal 4. El Peñón 5. Magangué	6. Pinillos 7. San Jacinto del Cauca 8. San Martín de Loba 9. San Pablo 10. Simití
No han presentado- Requeridos	Siete	1. Cantagallo 2. Hatillo de Loba 3. Montecristo 4. Río Viejo	5. Santa Rosa del Sur 6. Morales 7. Norosí
Con apertura de Investigación Administrativa	Cinco	1. Barranco de Loba 2. Regidor 3. Talaigua Nuevo 4. Mompox	

Estado de los Planes de Gestión Integral de Residuos Hospitalarios: PGIRHS

Se relaciona y detalla el estado de los PGIRHS, en la Tabla siguiente:

Tabla 12. Estado de los Planes de Gestión Integral de Residuos Hospitalarios: PGIRHS

Nº	Nombre de usuario o razón social	Actuaciones	Estado
1	Vital Caribe	Auto N° 627 de noviembre 23 de 2015. Por medio del cual se inicia trámite para Evaluación. Mediante oficio N° SG-122-2018, se le solicito a la Subdirección de Gestión Ambiental continuar con el trámite de evaluación, teniendo en cuenta que habían dado respuesta a lo requerido mediante Auto N° 445 de 1 de agosto de 2017. En evaluación, espera de concepto técnico. Mediante Auto N° 352 del 12 de septiembre 2019. Se requirió ajuste al del PGIRHS. y con oficio de fecha 20 de noviembre 2019 se da traslado a Gestión Ambiental para continuar el trámite.	Mediante oficio de fecha 27 de junio, se le reitera a la Subdirección de Gestión Ambiental continuar con el trámite de evaluación. CT 378 diciembre 23 de 2019. En trámite en Secretaría General
2	Unidad Médica Móvil La Candelaria Ltda.	Resolución N° 061 del 13 de febrero de 2018 "Por medio del cual se declara Evaluado y Asesorado, el Plan de Gestión Integral de Residuos Hospitalarios y Similares".	Declara evaluado
3	IPS de la Costa	Resolución N° 347 del 17 de julio de 2017. "Por medio del cual se declara asesorado y evaluado el Plan de Gestión Integral de Residuos Hospitalarios y Similares PGIRHS de la IPS de la Costa S.A." Auto N° 056 de 20	Declara evaluado - Con seguimiento

Nº	Nombre de usuario o razón social	Actuaciones	Estado
		de febrero de 2018, "Por medio del cual se ordena un seguimiento". Se encuentra en seguimiento Ambiental. A espera de concepto técnico. Se acoge concepto técnico N° 086 del 11 de abril de 2019 y se imponen unas obligaciones Mediante auto N° 186 del 22 de mayo de 2019.	
4	IPS Terezinha Cudriz Delgado (Consultorio Odontológico)	Resolución N° 374 del 14 de agosto de 2017. "Por medio del cual se declara Asesorado y evaluado el Plan de Gestión Integral de Residuos Hospitalarios y Similares PGRHS de la IPS Terezinha Cudriz Delgado."	Declara evaluado
5	IPS Nuevo Ser S.A.S.	Mediante Auto N° 055 de 20 de febrero de 2018, se ordena seguimiento, A espera de concepto técnico. Mediante oficio de fecha 26 de septiembre de 2019 se solicitó a Subdirección de Gestión Ambiental para que continúe con trámite de seguimiento.	Trámite
6	La IPS. Edwin Antonio Guerrero Akinson S.A.S.	Auto N° 425 del 13 de julio de 2017, "Por medio del cual se inicia trámite para evaluar y hacer seguimiento al PGRHS de la IPS Edwin Antonio Guerrero Akinson S.A.S., y se toman otras determinaciones". Evaluación y Seguimiento	Usuario - (Falta pago de factura)
7	Serviambiente S.A. E.S.P.	Auto N° 514 del 1 de septiembre de 2017 "Por medio del cual se realiza un requerimiento.	Usuario
8	Bio - Residuos S.A.S.	Auto N° 577 del 21 de septiembre de 2017 "Por medio del cual se inicia trámite para evaluar y hacer seguimiento al Plan de Contingencia y Emergencia para la Recolección y Transportes de Residuos Hospitalarios y Similares de Residuos Peligrosos de Bio-Residuos S.A.S., y se toman otras determinaciones". Evaluación y Seguimiento.	Trámite
9	ESE Hospital la Divina Misericordia del Municipio de Magangué	Resolución N° 149 del 03 de abril de 2018. "Por medio del cual se declara asesorado y evaluado el Plan De Gestión Integral De Residuos Hospitalarios Y Similares PGRHS". Mediante auto N° 213 del 17 de junio de 2019, se acoge concepto técnico N° 098 del 29 de abril de 2019 y se da a conocer lo conceptuado.	Declara evaluado
10	Maxident	Resolución N° 400 de fecha 18 de noviembre de 2015, "Por medio del cual se declara evaluado y asesorado el Plan de Gestión Integral de Residuos Hospitalarios". A través de Auto 104 de 15 de marzo de 2018, se ordena Seguimiento Ambiental. A espera de concepto técnico.	Declara evaluado - Ordena seguimiento
11	Odonto Especialidades	Resolución N° 122 de fecha 17 de abril de 2015. "Por medio del cual se declara evaluado y asesorado el Plan de Gestión Integral de Residuos Hospitalarios y Similares". Se ordenó control y seguimiento a través de auto N° 105 de fecha 15 de marzo de 2018. A espera de concepto técnico.	Declara evaluado - Ordena seguimiento
12	Consultorio Gabriel Navarro	Resolución N° 291 del 20 de junio de 2017 por medio del cual se declara evaluado y asesorado el plan de gestión integral de residuos hospitalarios y similares. Se ordenó control y seguimiento a través de auto N° 054 de fecha 20 de febrero de 2018. En espera de concepto técnico.	Declara evaluado - Ordena seguimiento
13	Laboratorio Clínico Y & H	Auto 243 de 27 de abril de 2017, por medio del cual se inicia trámite para evaluar, hacer seguimiento y control. Se solicita pago de la factura N° 3547, por concepto de evaluación y seguimiento ambiental, teniendo en cuenta el concepto técnico N° 278 de agosto de 2018, que declara asesorado el laboratorio clínico Y & H.	Declara evaluado - Seguimiento estado usuario
14	Fundo Vida IPS	Se solicita pago de la factura N° 3242, por concepto de	Declara evaluado -

Nº	Nombre de usuario o razón social	Actuaciones	Estado
		evaluación y seguimiento ambiental, teniendo en cuenta el concepto técnico N° 206 de agosto de 2018, que declara asesora da a FUNDOVIDA IPS.	Seguimiento estado usuario
15	Corporación Vida y Salud IPS	Se solicita pago de la factura N° 3402, por concepto de evaluación y seguimiento ambiental, teniendo en cuenta el concepto técnico N° 202 de 2018, que declara Asesorada a la Corporación Vida y Salud.	Declara evaluado - Seguimiento estado usuario
16	Grupo Vida IPS SAS	Auto 255 de 14 de mayo de 2015, por medio del cual se inicia trámite para evaluar, hacer seguimiento y control Se solicitó el concepto técnico a Subdirección de Gestión ambiental a través de oficio N° SG-IN-308 de 19 junio de 2018.	Trámite
17	Institución Beatriz González Fisioterapia Integral IPS SAS	Resolución N° 275 de fecha 18 de junio de 2018, "Por medio del cual se declara evaluado y asesorado el Plan de Gestión Integral de Residuos Hospitalarios y Similares".	Declara evaluado
18	ESE Hospital de Cicuco	Auto 325 de 27 de julio de 2017, por medio del cual se inicia trámite para evaluar, hacer seguimiento y control Se reitera a través de oficio el pago de la factura N° 3127 y se advierte que el incumplimiento de esta con lleva a proceso sancionatorio.	Usuario - (Falta pago de factura)
19	Consultorio Odontológico siglo 21	Auto N° 246 de 27 de abril de 2017 "Por medio del cual se hace un requerimiento". Se le notifica a través de aviso el Auto N° 246 de fecha 27 abril de 2017	Usuario
20	Laboratorio K2 Simiti Bolívar	Auto N° 287 de 16 de mayo de 2017, por medio del cual se hace un requerimiento. Se le notifica a través de aviso el auto N° 287 de fecha 16 mayo de 2017.	Usuario
21	Laboratorio Clínico Yadid Rodelo	Se acoge a Concepto Técnico N° 03 de febrero 20 de 2018 y se requiere mediante Auto N° 086 de 1 de marzo de 2018	Usuario
22	Centro de salud Cascajal de la ESE Rio grande de la Magdalena	Resolución N° 511 de fecha 12 de octubre de 2018, "Por medio del cual se declara evaluado y asesorado el Plan de Gestión Integral de Residuos Hospitalarios y Similares". Mediante oficio de fecha 15 de noviembre de 2019, se solicita pago de la factura N°4763, por concepto de control y seguimiento ambiental.	Declara evaluado - Seguimiento estado usuario
23	Centro de salud Camilo Torres de la ESE Rio grande de la Magdalena.	Resolución N° 478 de fecha 02 de octubre de 2018, "Por medio del cual se declara evaluado y asesorado el Plan de Gestión Integral de Residuos Hospitalarios y Similares". Mediante oficio de fecha 15 de noviembre de 2019, se solicita pago de la factura N°4761, por concepto de control y seguimiento ambiental.	Declara evaluado - Seguimiento estado usuario
24	Centro de salud San Pablo de la ESE Rio grande de la Magdalena.	Resolución N° 398 de fecha 06 de septiembre de 2018, "Por medio del cual se declara evaluado y asesorado el Plan de Gestión Integral de Residuos Hospitalarios y Similares". Mediante oficio de fecha 15 de noviembre de 2019, se solicita pago de la factura N°4764, por concepto de control y seguimiento ambiental.	Declara evaluado - Seguimiento estado usuario
25	Centro de salud de Retiro de la ESE Rio grande de la Magdalena.	Resolución N° 399 de fecha 06 de septiembre de 2018, por medio del cual se declara evaluado y asesorado el Plan de gestión integral de Residuos Hospitalarios y Similares". Mediante oficio de fecha 15 de noviembre de 2019, se solicita pago de la factura N°4765, por concepto de control y seguimiento ambiental.	Declara evaluado - Seguimiento estado usuario
26	Centro de salud Buenos Aires de la	Resolución N° 394 de fecha 06 de septiembre de 2018, por medio del cual se declara evaluado y asesorado el Plan de gestión integral de Residuos Hospitalarios y	Declara evaluado - Seguimiento estado usuario

Nº	Nombre de usuario o razón social	Actuaciones	Estado
	ESE Rio grande de la Magdalena.	Similares". Mediante oficio de fecha 15 de noviembre de 2019, se solicita pago de la factura N°4759, por concepto de control y seguimiento ambiental.	
27	Centro de salud YATI de la ESE Rio grande de la Magdalena.	Resolución N° 396 de fecha 06 de septiembre de 2018, por medio del cual se declara evaluado y asesorado el Plan de gestión integral de Residuos Hospitalarios y Similares". Mediante oficio de fecha 15 de noviembre de 2019, se solicita pago de la factura N°4758, por concepto de control y seguimiento ambiental.	Declara evaluado - Seguimiento estado usuario
28	Centro de salud pastrana de la ESE Rio grande de la Magdalena	Resolución N° 459 de fecha 27 de septiembre de 2018, por medio del cual se declara evaluado y asesorado el Plan de gestión integral de Residuos Hospitalarios y Similares". Mediante oficio de fecha 15 de noviembre de 2019, se solicita pago de la factura N°4755, por concepto de control y seguimiento ambiental.	Declara evaluado - Seguimiento estado usuario
29	Centro de salud Barranca Yuca de la ESE Rio grande de la Magdalena	Resolución N° 467 de fecha 27 de septiembre de 2018, por medio del cual se declara evaluado y asesorado el Plan de gestión integral de Residuos Hospitalarios y Similares". Mediante oficio de fecha 15 de noviembre de 2019, se solicita pago de la factura N°4766, por concepto de control y seguimiento ambiental.	Declara evaluado - Seguimiento estado usuario
30	Centro de salud Coyongal de la ESE Rio grande de la Magdalena	Resolución N° 400 de fecha 06 de septiembre de 2018, por medio del cual se declara evaluado y asesorado el Plan de gestión integral de Residuos Hospitalarios y Similares". Mediante oficio de fecha 15 de noviembre de 2019, se solicita pago de la factura N° 4756, por concepto de control y seguimiento ambiental.	Declara evaluado - Seguimiento estado usuario
31	Centro de salud Juan Arias de la ESE Rio grande de la Magdalena	Resolución N° 397 de fecha 06 de septiembre de 2018, por medio del cual se declara evaluado y asesorado el Plan de gestión integral de Residuos Hospitalarios y Similares". Mediante oficio de fecha 15 de noviembre de 2019, se solicita pago de la factura N° 4757, por concepto de control y seguimiento ambiental.	Declara evaluado - Seguimiento estado usuario
32	Centro de salud Barbosa de la ESE Rio grande de la Magdalena	Resolución N° 395 de fecha 06 de septiembre de 2018, por medio del cual se declara evaluado y asesorado el Plan de gestión integral de Residuos Hospitalarios y Similares". Mediante oficio de fecha 15 de noviembre de 2019, se solicita pago de la factura N° 4760, por concepto de control y seguimiento ambiental.	Declara evaluado - Seguimiento estado usuario
33	Centro de salud la Paz de la ESE Rio grande de la Magdalena	Resolución N° 458 de fecha 27 de septiembre de 2018, por medio del cual se declara evaluado y asesorado el Plan de gestión integral de Residuos Hospitalarios y Similares". Mediante oficio de fecha 15 de noviembre de 2019, se solicita pago de la factura N° 4762, por concepto de control y seguimiento ambiental.	Usuario
34	Susalud & Cia Ltda.	Auto 246 del 10 de julio de 2019, por medio del cual se inicia trámite para evaluar. Hacer seguimiento y control. Que con Auto N° 358 del 16 de septiembre de 2019, se acoge concepto técnico 262 de 09 de septiembre 2019 donde se imponen unas obligaciones para el ajuste del PGIRASA y con oficio de fecha 20 de noviembre 2019 se da traslado a Gestión Ambiental para continuar el trámite.	Concepto Técnico 379 de diciembre 23 de 2019. Trámite en Secretaría General.
35	ESE Centro de Salud con Camas de Montecristo Bolívar.	Auto 224 del 25 de junio de 2019, por medio del cual se inicia trámite para asesorar evaluar, Hacer seguimiento y control.	Pendiente para viáticos. Trámite

Nº	Nombre de usuario o razón social	Actuaciones	Estado
36	ESE Hospital Local San Pablo Bolívar	Resolución N° 256 de fecha 05 de diciembre de 2011, por medio del cual se declara evaluado y asesorado el Plan de gestión integral de Residuos Hospitalarios y Similares". Se actualizo la factura N° 3967 por la N° 4157 del 01 de abril 2019, de evaluación y seguimiento, a espera del pago de la factura	Declara evaluado - Seguimiento estado usuario
37	Servicios Médicos OLIMPUS S.A.S.	Mediante oficio de fecha 15 de noviembre de 2019, se solicita pago de la factura N° 4773, de fecha 26 de noviembre 2019, por concepto de Inicio de trámite para Asesor y evaluar el Plan de Gestión Integral de Residuos Generados en la Atención en Salud y otras Actividades.	Usuario
38	IPS Fundaser de Mompox	Mediante Auto 379 del 07 de octubre de 2019, por medio del cual se requiere hacer el cierre de los periodos de balances para verificar por parte de CSB.	Usuario
39	IPS Salud en Casa	Mediante oficio de fecha 01 de octubre de 2019, se solicita pago de la factura N° 4729, de fecha 03 de octubre 2019, por concepto de Inicio de trámite para Asesor y evaluar el Plan de Gestión Integral de Residuos Generados en la Atención en Salud y otras Actividades.	Usuario
40	Consultorio Odontológico Gustavo Arrieta Hernández	Mediante Auto 372 de 30 de septiembre de 2019, por medio del cual se Inició trámite para Asesor y evaluar el Plan de Gestión Integral de Residuos Generados en la Atención en Salud y otras Actividades. En espera de concepto técnico.	Trámite

Se presentaron cuarenta (40) solicitudes, de las cuales:

• Declara evaluado	: 4
• Declara evaluado - Con seguimiento	: 1
• Declara evaluado - Ordena seguimiento	: 3
• Declara evaluado - Seguimiento estado usuario	: 15
• Trámite	: 7
• Usuario	: 8
• Usuario - (Falta pago de factura)	: 2
• Total solicitudes	: 40
• Total en estado usuario	: 10
• Total solicitudes proyectadas a evaluar	: 30
• Total declarados evaluados	: 23
• Porcentaje de solicitudes tramitadas	: 77%
• Total solicitudes proyectadas para seguimiento	: 19
• Total solicitudes en estado usuario	: 15
• Total solicitudes para seguimiento	: 4
• Total solicitudes con seguimiento	: 1
• Porcentaje de solicitudes con seguimiento	: 25%

- **Implementar el Registro de Generadores de Residuos o Desechos Peligrosos - Respel: 100% de implementación**

Inscripción y desactivación de establecimientos al RESPEL

En la administración de la Plataforma, se gestionó de tal manera se llegará a una realidad más acertada en cuanto a la generación de residuos peligrosos:

- Inicio de proceso de inventario de posibles establecimientos generadores de residuos peligrosos en la jurisdicción de la CSB, para sugerir la inscripción al Registro de Generadores de Residuos o Desechos Peligrosos, actividad que ayudará a sumar a la implementación del Registro de Generadores de Residuos o Desechos Peligrosos, teniendo como resultado:
 - Inscripción en calidad de generadores RESPEL: un (1) establecimiento
 - Desactivación de establecimientos por liquidación: dos (2)
 - Depuración: se inactivaron los establecimientos que sumaban en vano, a razón de abandono o liquidación del establecimiento, por ende, no están generando residuos.
- Iniciar proceso de investigación contra los establecimientos inscritos que no cargan los respectivos periodos de balance del manejo de los residuos peligrosos, tal como lo respalda el Decreto 4741 del 2005 y la Resolución 1362 del 2007 MADS

Validación y transmisión de los reportes de periodos de balance por parte de los establecimientos al IDEAM

La Resolución 1362 del 2017 del MAVDT, hoy MADS, dicta en su artículo 9. Procesamiento y Transmisión de la Información. Las autoridades ambientales deben garantizar la operación del Registro de Generadores de Residuos o Desechos Peligrosos en el área de su jurisdicción a más tardar el 30 de diciembre de 2007, para atender la recepción, captura, procesamiento, actualización y difusión de la información que entreguen los generadores, para lo cual deben contar con acceso a Internet y habilitar el respectivo vínculo a la dirección URL que el IDEAM disponga.

De acuerdo a lo anterior en función de garantizar la operación de la plataforma RESPEL, se realizó la actividad de validación y transmisión, teniendo como resultado:

- Transmitidos al IDEAM: De los 16 establecimientos con periodo de balance en estado cerrado se verificó y transmitió la información en su completación al IDEAM

La transmisión de la Corporación Autónoma Regional del sur de Bolívar de la información del manejo de residuos peligrosos del periodo inmediatamente anterior al 2019 es del 100%. Este dato refleja, que se ha estado al tanto de la respectiva revisión de la información cargada dentro de los tiempos oportunos.

2.6 PROYECTO 8. IMPLEMENTACIÓN Y FORTALECIMIENTO DEL PROGRAMA REGIONAL DE NEGOCIOS VERDES PARA LA REGIÓN CARIBE, EN JURISDICCIÓN DE LA CSB, EN JURISDICCIÓN DE LA CSB

Objetivo general

Promover y apoyar proyectos e iniciativas para la sostenibilidad ambiental y generación de crecimiento social y económico, de las cadenas de valor desarrolladas en torno a los Negocios Verdes, de acuerdo a las potencialidades y ventajas competitivas de la jurisdicción de la CSB.

Metas Año 2019

Meta 2. Conformar la ventanilla/nodo de negocios verdes o realización de alianzas o acuerdos con otras instituciones. (Proceso de articulación actores): **1 Ventanilla o Nodo conformada e implementada.**

Meta 3. Realizar el acompañamiento técnico a los proyectos que se formulen y ejecuten en el marco de la Política de Producción y Consumo Sostenible: **3 proyectos pilotos de NV.**

Meta 4. Apoyar el proceso de comercialización de los proyectos que promuevan los negocios verdes: **Participación en cinco (5) ferias de promoción de NV.**

Informe de Actividades

- **Meta 2. Conformar la ventanilla/nodo de negocios verdes o realización de alianzas o acuerdos con otras instituciones. (Proceso de articulación actores): 1 Ventanilla o Nodo conformada e implementada.**

Para el cumplimiento de esta meta, se realizó la **Séptima Mesa Interinstitucional de la Ventanilla Regional de Negocios Verdes**, con la participación activa de 7 actores como son: INVIMA, Armada Nacional, SENA, Gobernación de Bolívar, Universidad del Magdalena, Corporación Peña Verde y la Corporación Politécnico de Magangué, donde se retomaron las actividades propias de la mesa, analizando el avance de los compromisos anteriores y generando nuevos compromisos como son capacitaciones a los Negocios Verdes con el INVIMA, SENA, entre otras, de igual forma se propone vincular a la Secretaría de Salud a la mesa interinstitucional, teniendo en cuenta que contamos con negocios que tienen interacción entre las dinámicas de producción y consumo de los territorios que impactan directa o indirectamente el estado de ambiente, y el nivel de exposición de la población a contaminantes, teniendo como consecuencia efectos en la salud y que dichas acciones contribuirán a la construcción de la Gestión de la Salud Ambiental.

Para los avances de dichos compromisos, se han realizado las siguientes actividades:

1. **Capacitación en normatividad sanitarias y trámites de autorizaciones sanitarias en los municipios de Magangué y Mompox**, por parte de funcionarios del INVIMA y la logística por parte del Equipo Técnico y de Gestión de la Ventanilla Regional de Negocios Verdes de la CSB.



2. Es importante resaltar, que en esta etapa se formalizó el Convenio Marco de Cooperación entre la Universidad de Cartagena y la Corporación Autónoma Regional del Sur de Bolívar – CSB, para el fortalecimiento de la Mesa Interinstitucional y apoyo a los Negocios Verdes.
- **Meta 3. Realizar el acompañamiento técnico a los proyectos que se formulen y ejecuten en el marco de la Política de Producción y Consumo Sostenible: 3 proyectos pilotos de NV.**
1. Para el Levantamiento de Línea Base e identificación de emprendimientos, se identificaron 15 emprendimientos, de los cuales se priorizaron 5 negocios que están trabajando actualmente y que cuentan con un prototipo de Negocio Verde, como lo son:

Item	Razón Social	Actividad	Municipio
1	ARTETOTUMO	Elaboración de artesanías con Totumos.	Achí
2	ASOPENSACOR	Comercializan pollos de engorde	Magangué
3	APÍCOLA LA PASCUALA	Producción de miel	Magangué
4	ASOMUINCA	Artesanías en palma sará	Magangué
5	ECOPLANET	Recolección de residuos solidos	Magangué



2. En la Asistencia Técnica, el Equipo Técnico y de Gestión, ha sensibilizado a representantes de los Negocios Verdes inscritos en la VRNV para renovación de registro mercantil 2019 ante la Cámara de Comercio, para el cumplimiento de los **Criterios de Evaluación de Negocios Verdes, en el Nivel 0. Aspectos ambientales y sociales requeridos por la ley**, que son los aspectos mínimos que todo bien o servicio tiene que cumplir para poder ser considerado como un Negocio Verde, principalmente en la temática: **1. Cumplimiento Legal.**



- **Meta 4. Apoyar el proceso de comercialización de los proyectos que promuevan los negocios verdes: Participación en cinco (5) ferias de promoción de NV.**

– Participación en ferias

1. Feria realizada por el SENA Agro – Empresarial - EXPOSENA, donde se dieron a conocer más de 10 emprendimientos y proyectos con responsabilidad ambiental.



2. Se hace acompañamiento en feria empresarial y comercial del Banco Agrario con el fin de dar a conocer requisitos para acceder a créditos con el fin de fortalecer los emprendimientos.



3. Se asistió a la feria Bioexpo principal feria de negocios verdes donde se encuentra la oferta y demanda de bienes y servicios verdes del país. En este escenario se ofrece la posibilidad de identificar opciones de negocios sostenibles a nivel internacional, nacional y regional que contribuyan al mejoramiento de la calidad ambiental del país. Además, se fomenta el intercambio de experiencias entre empresarios, compradores y la ciudadanía con el fin de impulsar y posicionar los negocios verdes en Colombia.

Se hizo presencia con 4 Negocios representativos de la VRNV – CSB en la **Feria Nacional de Negocios Verdes – BIOEXPO PACIFICO 2019**, que se realizó en la ciudad de Cali.

Item	NV / Empresa	Productos ó Servicios
1	CAFÉ DE LA SERRANÍA S.A.S	Producción, transformación y comercialización de café.
2	VINOMOMPOX	Recolección y compra de materia prima, transformación, envasado y comercialización del vino
3	ASOMUINCA	Elaboración de artesanías en palma Sara
4	CHOCOLATE LOS CANELOS	Producción y comercialización de Chocolate en Barra



- La Ventanilla Regional de Negocios Verdes de la CSB, ha promocionado a los Negocios Verdes en instituciones educativas locales y rurales del municipio.



▪ Programa de Generación de Negocios Verdes – PGNV

En el marco del acuerdo de apoyo presupuestal denominado Contrato de Reforma Sectorial para el Desarrollo Local Sostenible en Colombia, la Oficina de Negocios Verdes y Sostenibles – ONVS del Ministerio de Ambiente y Desarrollo Sostenible a través del **Programa de Generación de Negocios Verde – PGNV**, priorizó para este año 2019 la intervención en la jurisdicción de la CSB, el cual es un programa que impulsa y promueve los negocios verdes como medio para mejorar las oportunidades de generación de ingresos de las empresas y comunidades vinculadas a negocios verdes en un contexto de uso sostenible de la biodiversidad.

El Programa se destaca en el mejoramiento de las condiciones de competitividad e integración con los mercados de las empresas que participan en el desarrollo de los negocios verdes y sostenibles y en el desarrollo de la política de crecimiento verde basado en el impulso a la consolidación de una oferta de productos y servicios amigables con el medio ambiente.

Por todo lo anterior, la CSB recibió visita del MADS donde presentaron la estrategia técnica de intervención para el 2019 y su respectivo Plan de Trabajo del verificador ante la CSB, donde se buscará acompañar a 17 nuevos NV y se brindará seguimiento a los 40 NV vinculados a la VRNV.

Socialización de los resultados de intervención del programa de generación de Negocios Verdes – PGNV. Se asiste, con apoyo presupuestario de la Unión Europea para el año 2018 y presentación de la estrategia de intervención del 2019, la cual contienen los siguientes puntos:

- ✓ Empoderamiento y fortalecimiento a las Autoridades Ambientales
- ✓ Acompañamiento personalizado y fortalecimiento a empresarios
- ✓ Priorización de Negocios a verificar año 2019
- ✓ Selección de empresarios para Bioexpo.



Priorización de Negocios verificados en el 2019. Se cumplió con el compromiso adquirido de entregar 17 negocios verificados antes de que terminara el año 2019, los cuales relacionamos a continuación.

Item	Razón Social	Actividad	Municipio
1	ARTETOTUMO	Elaboración de artesanías con Totumos.	Achí
2	ASOPENSACOR	Comercializan pollos de engorde	Magangué
3	APÍCOLA LA PASCUALA	Producción de miel	Magangué
4	ASOMUINCA	Artesanías en palma sará	Magangué
5	ECOPLANET	Recolección de residuos solidos	Magangué
6	H&I Bioseguridad	Recolección de Residuos	Magangué
7	Granja JJ	Producción de Huevo semi criollos	Cascajal
8	ASPACORTINA	Producción comercialización de especies menores	San Rafael de Cortina
9	AGROSENFUSER	Producción agrícola	Barranco de Loba
10	AMUCIF	Elaboración y comercialización de Embutidos	Talaigua Nuevo
11	FERPAM	Producción y Comercialización de especies menores	Cicuco
12	APROCOMVENCIF	Producción de árboles frutales	San Fernando
13	ASOPABOLA	Producción agrícola	Barranco de Loba
14	PUERTO ROSARIO	Producción agrícola	Altos del Rosario
15	CARDALES	Producción agrícola	Altos del Rosario
16	ASOGAJUAN	Producción piscícola	Juan Arias
17	ASOEMAUS	Producción piscícola	Emaús

▪ **Participación de la VRNV – CSB, en los siguientes eventos:**

1. **"VEOLIA EN TU BARRIO"** en conmemoración del Día del Reciclaje.



2. Empoderamiento y fortalecimiento de las Autoridades Ambientales. Se asistió a un encuentro de formación y capacitación nacional en Santa Marta dos días en el cual se desarrollaron temáticas puntuales enfocadas a la formación en Negocios Verdes, sostenibilidad ambiental, fortalecimiento empresarial y marketing verde territorial. Seguido de una formación regional para la implementación de la ruta de fortalecimiento territorial a través de la construcción de un plan de acción concertado, también se elaboró un diagnóstico participativo sobre la oferta y la demanda de servicios para el fortalecimiento de los NV del territorio.



3. Se realizó conversatorio de Marketing territorial en Magangué a cargo del Dr. Luis Giraldo con la participación de:
 - 8 representantes de la Autoridad Ambiental
 - 8 representantes del ecosistema empresarial
 - 4 empresarios de Negocios Verdes.



4. Se realizó evento regional de formación en negocios verde jornada I y II por el Dr Mauricio Osorno de la empresa créame. El objetivo de este encuentro de formación regional los principales actores del ecosistema empresarial de NV (AA, Instituciones y Empresarios) para que en el marco de la formación en las temáticas Negocios Verdes, sostenibilidad ambiental, fortalecimiento empresarial y marketing verde territorial se pueda de manera conjunta identificar la oferta institucional territorial, conocer las necesidades de los empresarios de NV e iniciar la implementación de la hoja de ruta a través de la elaboración del plan de acción.

2.7 PROYECTO 16. FORTALECIMIENTO DE LA OFERTA INSTITUCIONAL PARA APOYAR LA SOSTENIBILIDAD DE LOS NEGOCIOS VERDES EN LA JURISDICCIÓN DE LA CORPORACIÓN AUTÓNOMA REGIONAL DEL SUR DE BOLÍVAR, DEPARTAMENTO DE BOLÍVAR

Con los resultados del presente proyecto, se fortalecerá e incrementará el reconocimiento de los Negocios Verdes como alternativa de desarrollo sostenible para la región del Sur de Bolívar, por tanto, el beneficio más claro es con las alianzas generadas en el presente proyecto, después de la etapa de fortalecimiento institucional y de articulación con los principales actores, estos Negocios puedan vincularse o participar en convocatorias publico/privadas que fomenten dichos negocios y a la vez intensificar su interés en participar e incidir en las políticas públicas, en el mediano y largo plazo que contribuyan al sostenimiento de los Negocios Verdes en la región.

La Corporación Autónoma Regional del Sur de Bolívar - CSB, sigue los lineamientos y herramientas proporcionadas para la planificación y toma de decisiones que permitan el desarrollo, fomento y promoción tanto de la oferta como de la demanda de los Negocios Verdes y Sostenibles en la región del Sur de Bolívar, a través del desarrollo adecuado de instrumentos, incentivos, coordinación y articulación institucional que conlleve al crecimiento económico, generación de empleo y la conservación del capital natural de Colombia.

Para facilitar la promoción y desarrollo de los Negocios Verdes y Sostenibles basados en las ventajas competitivas regionales, una vez asumido el compromiso, se debe continuar con el liderazgo en el fomento de los Negocios Verdes en los municipios de jurisdicción de la CSB, los cuales deben seguir articulados con lo establecido en el Plan Nacional de Negocios Verdes y en el Programa Regional de Negocios Verdes – Región Caribe. Es de resaltar que este proyecto está orientado al fortalecimiento de la Corporación y de los Negocios Verdes de la región y contribuye al cumplimiento de metas de prioridad del Gobierno Nacional, enmarcado en su Plan Nacional de Desarrollo 2014-2018 "TODOS POR UN NUEVO PAÍS", donde se establece la Meta Nacional: Estrategia Transversal Crecimiento Verde, en su Objetivo 2: Proteger y asegurar el uso sostenible del capital natural y mejorar la calidad y gobernanza ambiental. Estrategia 3: Mejorar la calidad ambiental a partir del fortalecimiento del desempeño ambiental de los sectores productivos, buscando mejorar su competitividad. Meta Intermedia 4: Programas Regionales de Negocios Verdes, implementados para el aumento de la competitividad del país.

Objetivo general. Mejorar la competitividad de los negocios verdes en la Jurisdicción de la Corporación Autónoma Regional del Sur de Bolívar - CSB.

Objetivos específicos:

- Objetivo 1. Fortalecer la capacidad instalada y operativa institucional en el fomento de los Negocios Verdes.
- Objetivo 2. Impulsar la visibilidad de los negocios verdes, en la Jurisdicción de la CSB

En el marco de estos objetivos se plantean los productos y se relacionan los avances de las metas físicas o productos.

2.7.1 Producto 1: Servicio de asistencia técnica para consolidación de los Negocios Verdes

Indicador	:	Negocios Verdes Consolidados.
Unidad	:	Número de NV
Meta	:	35
Avance	:	17

Producto con la ejecución de las siguientes actividades:

Item	Descripción	Indicador de gestión	Unidad	Meta	Avance	%
a	Realizar el acompañamiento técnico y operativo a emprendimientos de NV	Diagnóstico desarrollado	Número	1	1	100
b	Realizar articulación institucional para el fomento de los NV a nivel regional	Mesas de trabajo interinstitucionales realizadas	Número	5	3	60
c	Fortalecer las capacidades productivas de los emprendimientos de NV	Apoyo interinstitucional	Número	35	17	49
d	Adecuar y mantener sendero para turismo de naturaleza, y punto de avistamiento de aves	Obras contratadas para mantenimiento de infraestructura física	Número	1	0	0

a) Constitución de Equipo Técnico y de Gestión - Servicio de la Ventanilla.

La CSB vincula mediante Contratos de Prestación de Servicios a un grupo interdisciplinario de tres (3) profesionales y tres (3) técnicos para conformar el Equipo Técnico y de Gestión, quienes tienen como objetivo: Asesorar sobre cómo desarrollar Negocios Verdes y brindar la información sobre los criterios que permiten que un negocio sea verde e impulsar la oferta y demanda de estos a nivel regional.

El Equipo técnico y de Gestión, inicia actividades el 15 de noviembre de 2019 y finaliza el 31 de diciembre tal como se establece en los respectivos contratos de prestación de servicios.

No. Contrato	Contratista	Valor	Tiempo de ejecución	
			Inicio	Terminación
No. 121	Liliam Isabel Sierra Urzola	\$9.785.571, 00	15/11/2019	31/12/2019
No. 127	Ana Milena Hernández Bohorquez	\$8.021.571, 00	15/11/2019	31/12/2019
No. 122	Walter de J. Navarro Navarro	\$8.021.571, 00	15/11/2019	31/12/2019
No. 123	Tulio Pallares Marriaga	\$5.389.071, 00	15/11/2019	31/12/2019
No. 124	Edinson Turizo Urbina	\$5.389.071, 00	15/11/2019	31/12/2019
No. 126	Hector A. Moncos Diaz	\$5.389.071, 00	15/11/2019	31/12/2019

En el marco de esta actividad, se realizaron las siguientes tareas:

1. Inducción – reinducción del Proyecto de Fortalecimiento del Programa Regional de Negocios Verdes, a cargo del jefe del equipo de la ventanilla Liliam Sierra Urzola.
2. Se elaboró el cronograma de trabajo correspondiente a los meses del 15 de noviembre al 15 de diciembre de 2019.
3. Se inició recopilación de información de la línea base del proyecto “Fortalecimiento del Programa Regional de Negocios Verdes – Región Caribe, en la jurisdicción de la CSB, Bolívar (2019)”.
4. Se realizó cronograma donde se establecieron fechas para las tres mesas interinstitucionales con el fin de realizar articulación institucional para el fomento de los NV a nivel regional.

5. Se programaron 4 capacitaciones y asesorías a los emprendedores con el fin de fortalecer las capacidades productivas de los emprendimientos de NV.
6. Se establecieron fechas y lugares para el desarrollo de dos ferias regionales con el fin de impulsar la visibilidad de los negocios verdes, en la jurisdicción de la CSB.
7. Se realizó campaña promocional de los negocios verdes a nivel regional aprovechando las ferias a realizar (sombrillas, publicidad suvenires, gorras, cuñas radiales, video de negocios verdes).
8. Se avanzó en la alimentación de la base de datos para el levantamiento de la línea base del proyecto “Fortalecimiento del Programa Regional de Negocios Verdes – Región Caribe, en la jurisdicción de la CSB, Bolívar (2019)”.
9. Acompañamiento en la realización de la promoción de los NV en ferias regionales.

b) Articulación institucional para el fomento de los NV a nivel regional.

▪ Mesas interinstitucionales realizadas.

Se continuó con la convocatoria de mesas interinstitucionales, para garantizar el fortalecimiento institucional y lograr la sostenibilidad de los negocios verdes en la jurisdicción de la CSB, en este sentido se programaron tres (3) mesas interinstitucionales, generando espacios de integración que mejoren la competitividad de los negocios verdes y de este modo lograr alianzas y acuerdos con otras instituciones, con el fin que cada una haga aportes significativos desde cada una de sus experiencias y carácter misional. Se realizaron en las siguientes fechas y con la siguiente programación:

Noviembre 21 de 2019 – Octava mesa

- Seguimientos a los compromisos de la mesa numero 7
- Seguimiento a la formalización, revisión y estudio de modelo del acuerdo de voluntades y envío del mismo vía email.
- Seguimiento a las necesidades detectadas a los emprendimientos.



Noviembre 29 de 2019 – Novena mesa

- Seguimientos a los compromisos de la mesa numero 8
- Seguimiento a la formalización, revisión y corrección de los acuerdos de voluntades.
- Seguimiento a las necesidades detectadas a los emprendimientos.



Diciembre 19 de 2019 – Decima mesa

- Seguimientos a los compromisos de la mesa numero 9
- Resultados de las verificaciones de los 17 NV del 2019 representante del MADS
- Nuevos compromisos para la implementación y fortalecimiento de los NV
- Entrega de detalles a los integrantes de la mesa
- Temas a tratar en la primera mesa del 2020.



c) Fortalecimiento de las capacidades productivas de los emprendimientos de NV.

Se realizaron 4 jornadas en desarrollo de habilidades en 1) Fortalecimiento empresarial, 2) Mercadeo digital, 3) Ferias y Exposiciones (12 horas c/u) y Gestión de los impactos positivos en los NV (8 horas). Jornadas a las que asistieron los diecisiete (17) representantes legales de los negocios verdes priorizados en el 2019.

Temática / evento	Municipio	Fecha
Fortalecimiento empresarial	Magangué	11 todo el día y 12 de diciembre en la mañana
Feria y exposiciones	Magangué	12 en la tarde y 13 de diciembre todo el día
Gestión de los impactos positivos en los NV	Magangué	18 de diciembre todo el día
Marketing Digital	Magangué	19 en la tarde y 20 de diciembre todo el día

Métodos de jornada de fortalecimiento

- Desarrollo de un aprendizaje productivo, es decir, que se imparta de forma práctica y en situaciones realistas que reproduzcan verdaderamente los entornos donde los asistentes vayan a utilizar los conocimientos aprendidos.

- Desarrollo de un aprendizaje significativo, que ayude a la construcción de nuevos conocimientos y la reestructuración de modelos mentales previos.
- Desarrollo de un proceso de aprendizaje autónomo y flexible, que sea lo suficiente abierto para las personas que puedan autorregular sus objetivos de aprendizaje en función de los resultados de este proceso.

Adicionalmente la metodología se desarrolla en una modalidad presencial donde se combina la actividad de orientación, motivación, y asimilación de conocimientos y habilidades con métodos casuísticos tomados de la realidad del entorno y experiencia del profesional.



GOBIERNO DE COLOMBIA		MINAMBIENTE		CORPORACIÓN AUTÓNOMA REGIONAL DEL SUR DE BOLÍVAR - CSB		Código: NV-2019		Versión: 001	
Ventanilla de Negocios Verdes y Sostenibles									
Nº: 805.000.327-7									
REGISTRO DE ASISTENCIA									
Evento:		Asistencia Capacitación Fortalecimiento Empresarial							
Lugar:		Universidad de Cartagena							
Municipio:		Mayaguez							
No.	EMPRESA / ENTIDAD	NOMBRES Y APELLIDOS	Nº DE CEDULA	CARGO	TELÉFONO	CORREO ELECTRÓNICO	FIRMA		
1	ARJETOTUMBO	PABLO CASASAL	9135791	ARJETOTUMBO			[Firma]		
2	ASOPASANCOR	Nilton Villazon	73360201	Secretario	321665539	asopasancor@live.com	[Firma]		
3	Asociación de Producers	Edgarole Díaz	189744449	Asociación	3126980654		[Firma]		
4	Filip Jorman R.	Filip Jorman R.	23008815	STENO	3122929079	gasojan@yaho.com	[Firma]		
5	ASOJOJAN	Fernando Jarama Casero	190813380	STENO	321665539	ASOJOJAN-27@	[Firma]		
6	ASOMUNCA	Gilma Jimenez Cruz	53066102	STENO	3235083888		[Firma]		
7	ASOMUNCA	Isabel Mollano D	3336682	STENO	3043647771		[Firma]		
8	Gran familia	Cespi Diaz Jimenez	1116044105	STENO	3215913866	Comunidad de los Jimenez	[Firma]		
9	ASOCIACION	Auricio Solano Navea	22933842	ASOCIACION	3073402135		[Firma]		
10	ASOCIACION	Novis Maria Solano	89093552	Secretaria	3114135053	damaso@gmail.com	[Firma]		
11	Piedra Antibia	Josier Jimenez Norzabal	3908700	Representante	3102044085	Josier Norzabal Sosa	[Firma]		
12	SOPABALA	Luz Elena Camacho	82820515	Asociación	335283896		[Firma]		
13	Asociación de cultura	Edilma Comarcho	22822453	Asociación	3116705568	Edilmananor@com	[Firma]		
14	Asociación productores	Jose Buitre Lion Herard	10635227	Rp. Legal	3107241007	lukasi3001@gmail.com	[Firma]		
15									

Proyecto: Fortalecimiento de la Oferta Institucional para Apoyar la Sostenibilidad de los Negocios Verdes - de la CSB, Bolívar (2019)

www.carcsb.gov.co - email: negociosverdes@carcsb.gov.co - Negocios Verdes y Sostenibles - CSB

Avenida Colombia N° 10 - 27 Teléfonos 065 - 6888339 Magangué - Bolívar

GOBIERNO DE COLOMBIA MINAMBIENTE **CORPORACIÓN AUTÓNOMA REGIONAL DEL SUR DE BOLÍVAR - CSB**

Ventanilla de Negocios Verdes y Sostenibles
Nº: 806.000.327-7

REGISTRO DE ASISTENCIA

Evento: **FERIA- EXPOSICIONES Y MARCHA Digital**
Lugar: **Universidad de Cartagena**
Municipio: **Cartagena**
Departamento: **Bolívar**
Responsible: **CSB**
Fecha: **43 12 2019**

Nº.	EMPRESA / ENTIDAD	NOMBRES Y APELLIDOS	Nº DE CÉDULA	CARGO	TELÉFONO	CORREO ELECTRÓNICO	FIRMA
1	AGOMUINCA	Juan Pérez Flom	33 208 026	Artisan	301 381 089		Juan Pérez
2	AGOMUINCA	Onier Cruz Pérez	33 205 600	Técnico	301 527 2246	OnierCruzP@outlook.com	Onier Cruz
3	AGOMUINCA	Pablo Corrales	9133791	R.R.			Pablo Corrales
4	PIEDRA ANFIBIA	Javier Jimenez	3908100	R.P.	310 704 008	JavierJimenez@outlook.com	Javier Jimenez
5	VINDIMOMPOX	Abel Silva Navarro	923 3219	Corrento	310 351 222	AbelSilvaNavarro@outlook.com	Abel Silva
6	Totumos Corvical	Jorge Isaac Corvical	1129 051 036	Artisan	316 780 611	Isaac31010@gmail.com	Jorge Isaac
7	Asociación	Nilton Villazon	73236201	Secretario	301 655 399		Nilton Villazon
8	ASOCIACION	Yara del Carmen Villazon	1052952091	Artisan	301 363 443	yara.villazon@gmail.com	Yara del Carmen
9	Asociación	Alcira Muelles Bolívar	22933842	Artisan	301 340 2135		Alcira Muelles
10	Asociación	Edilma Camacho	22812453	Secretaria	311 605 568	edilma.camacho@com	Edilma Camacho
11	Asociación	Edgardo Díaz Caballero	15134449	Presidente	312 870 654		Edgardo Díaz
12	Asociación	Osvaldo Díaz Jimenez	1001491055	Artisan	321 591 266		Osvaldo Díaz
13	ASOCIACION	Jorge Toranzo	19 872 382	R.P.	321 86 56		Jorge Toranzo
14	ASOCIACION	Yolanda Bermudez	23008353	Artisan	312 872 707	90210407@yaho.com	Yolanda Bermudez
15	ASOCIACION	Nora Flor Solano	39 093552	Secretaria	311 413 5053	dumoso@gmail.com	Nora Flor Solano
16	ASOCIACION	Luz Elena Castaño	22 820 515	Artisan	313 525 356		Luz Elena Castaño
17	ASOCIACION	José Emilio León Horno	19835227	Rep. Legal	310 724 1807	lukasi3001@gmail.com	José Emilio León
18	CSB	Hector Norberto	105295443	Técnico	301 381 5042		Hector Norberto

Proyecto: Fortalecimiento de la Oferta Institucional para Apoyar la Sostenibilidad de los Negocios Verdes - de la CSB, Bolívar (2019)
www.carib.gov.co - email: negociosverdes@carib.gov.co - Negocios Verdes y Sostenibles - CSB
Avenida Colombia N.º 10 - 27 Teléfonos 095 - 6889339 Magangué - Bolívar

2.7.2 Producto 2: Servicio de divulgación de la incorporación de consideraciones ambientales en la planificación sectorial

Indicador	:	Campañas diseñadas
Unidad	:	Número de campañas diseñadas
Meta	:	1
Avance	:	1

Producto con la ejecución de las siguientes actividades:

Item	Descripción	Indicador de gestión	Unidad	Meta	Avance	%
a	Realizar campaña promocional de los NV a nivel regional	Elementos de difusión generados para educación ambiental	Número	1	1	100
b	Participar en ferias regionales	Elementos de difusión generados para educación ambiental	Número	3	2	70

a. Realización de campaña promocional de los NV a nivel regional

Para la realización de la promoción de la ventanilla y de los emprendimientos apoyados por la misma, se hicieron campañas promocionales utilizando elementos o accesorios para dar a conocer a la ciudadanía en general el programa de Negocios verdes de la CSB.

Elementos	Cantidad
Sombrillas	100 unidades
Gorras	200 unidades
Medios, cuñas radiales	2 cuñas radiales, 1 en Magangué y 1 en Santa Rosa del Sur
Suvenires	Termos, mugs, bolsas, llaveros, etc.
Video de negocios verdes	2 videos: 1 promoción CSB y 1 promoción VRNV

b. Participación en ferias regionales

Se realizaron dos (2) muestras empresariales (ferias), de un día completo cada una, en Magangué (diciembre 14) y en Santa Rosa del Sur (diciembre 21), municipios de la jurisdicción de la CSB, donde participaron empresarios que conforman la Ventanilla Regional de Negocios Verdes 2018 y 2019 para que promocionen sus productos y/o servicios con el fin de dar viabilidad económica y reconocimientos a sus negocios en la región.

Feria en Magangué, 14 de diciembre de 2019



Feria en Santa Rosa del Sur, 21 de diciembre de 2019



2.8 PROYECTO 13. ESTUDIO PARA DELIMITAR EL COMPLEJO CENAGOSO "DEPRESIÓN MOMPOSINA RÍO CAUCA" EN LOS MUNICIPIOS DE ACHÍ, ALTOS DEL ROSARIO, BARRANCO DE LOBA, MONTECRISTO, PINILLOS, SAN JACINTO DEL CAUCA, SAN MARTÍN DE LOBA Y TIQUISIO; BOLÍVAR

Proyecto con un avance en la ejecución física estimada en 6%, a diciembre de 2018, se inició su ejecución a fines de la vigencia del 2018, en agosto 24 de 2018 y en la presente vigencia (2019) se da continuidad al mismo, presentando un avance del 100% al final de la vigencia del 2019.

Objetivo general. Caracterizar el límite funcional del complejo cenagoso Depresión Momposina - Río Cauca en los municipios de Achí, Altos del Rosario, Barranco de Loba, Montecristo, Pinillos, San Jacinto del Cauca, San Martín de Loba y Tiquisio; bajo el cual se mantenga la integridad ecológica del mismo, como indicador del suministro de servicios ecosistémicos y de su resiliencia socioecológica.

Objetivos específicos:

- Objetivo 1. Realizar el análisis integral de criterios biogeofísicos que permitan establecer la conectividad espacial, funcional y temporal del complejo cenagoso Depresión Momposina - Río Cauca.
- Objetivo 2. Realizar el análisis integral de criterios socioculturales que permitan definir lineamientos de uso, manejo y aprovechamiento sostenible de los servicios ecosistémicos que provee el complejo cenagoso Depresión Momposina - Río Cauca.

2.8.1 Producto 1: Documentos de investigación para la gestión de la información y el conocimiento ambiental

Indicador : Documentos de investigación realizados
Unidad : Número
Meta : 5

Porcentaje de cumplimiento actividades Producto 1.

Item	Actividades	Cantidad	Unidad de Medida - Indicador de Gestión	% Ejecución
1.1	Identificar e interpretar las unidades geomorfológicas asociadas al humedal	1	Documento insumo elaborado	100
1.2	Identificar y caracterizar los suelos hidromórficos en el área del proyecto	1	Documento insumo elaborado	100
1.3	Analizar la dinámica fluvial y funcionalidad hidrológica del humedal	1	Documento insumo elaborado	100
1.4	Caracterizar la estructura y composición de la vegetación y de la fauna asociada al complejo de humedales	1	Documento insumo elaborado	100
1.5	Espacialización del límite funcional del complejo de humedales a partir de la integración de los anteriores criterios analizados	1	Documento insumo elaborado	100
1.6	Generar GDB y mapas base y temáticos del análisis de los factores biogeofísicos	7	Planos elaborados	100
	Avance			100%

2.8.2 Producto 2: Documento de lineamientos técnicos para la gestión de la información y el conocimiento ambiental

Indicador : Documento de lineamientos técnicos para la gestión de la información y el conocimiento ambiental

Unidad : Número

Meta : 7

Porcentaje de cumplimiento actividades Producto 2.

Item	Actividades	Cantidad	Unidad de Medida - Indicador de Gestión	% Ejecución
2.1	Identificar y caracterizar los actores que intervienen en el territorio y su distribución	1	Documento insumo elaborado	100
2.2	Caracterizar las actividades productivas que se desarrollan y dependen del complejo cenagoso	1	Documento insumo elaborado	100
2.3	Analizar los aspectos relacionados con la gobernanza: Instituciones, (formales e informales) que regulan las interacciones entre los actores y los humedales, normatividad ambiental y sectorial que se aplica al humedal, tenencia de la tierra y los derechos de propiedad	1	Documento insumo elaborado	100
2.4	Analizar y evaluar los servicios ecosistémicos que suministra el complejo de humedales	1	Documento insumo elaborado	100
2.5	Analizar y evaluar los cambios históricos en los procesos que han generado los problemas ambientales e identificar el patrón de cambios y de respuestas adaptativas del complejo de humedales	1	Documento insumo elaborado	100
2.6	Realizar la Zonificación Ambiental y lineamientos de uso, manejo y aprovechamiento sostenible del área definida por el límite funcional del complejo cenagoso Depresión Momposina - Río Cauca	1	Documento insumo elaborado	100
2.7	Actualizar el Plan de Manejo del complejo cenagoso Depresión Momposina Río Cauca, de conformidad a la Resolución 196 de 2006 del MADS	1	Planes de manejo ambiental elaborados	100
2.8	Generar GDB y mapas temáticos del análisis de los factores socioculturales	10	Planos elaborados	100
2.9	Capacitar para la participación a los actores estratégicos identificados	8	Talleres de capacitación realizados	100
2.10	Presentar los resultados a las comunidades para generar y protocolizar acuerdos	2	Eventos de difusión realizados	100
2.11	Realizar el proceso de consulta previa	2	Consultas previas realizadas	100
2.12	Realizar las labores de interventoría del proyecto	1	Interventoría contratada	100
Avance				100%

Tabla 13. Avance físico y financiero por proyecto y actividades – Recursos Propios

No.	Programas - proyectos del plan de acción 2016 - 2019	Actividades		Metas programadas 2019	Unidad de medida	Localización	Avance físico metas a diciembre 31 de 2019	Avance financiero a diciembre 31 de 2019		
		No	Descripción					Comprometido	Pagado	
PROYECTOS DE RECURSOS PROPIOS VIGENCIA 2019										
PROGRAMA I: EDUCAR PARA LA PROTECCIÓN AMBIENTAL Y LA CONVIVENCIA										
1	PROYECTO 1: CAPACITACIÓN Y EDUCACIÓN AMBIENTAL		Objetivo 1. Promover la estrategia de proyectos ambientales escolares (PRAE'S), en el marco de la educación formal, en la jurisdicción de la CSB:							
		1	Divulgar y comunicar los Proyectos Ambientales Escolares - PRAES, en el marco de la Política Nacional de Educación Ambiental	6	Municipio	Magangué y Mompos	2	5.953.498	5.953.498	
			Objetivo 2. Promover la estrategia de proyectos ciudadanos y comunitarios de educación ambiental (PROCEDA'S), en el marco de la educación no formal, en la jurisdicción de la CSB:							
		2	Divulgar y comunicar los Proyectos Ciudadanos de Educación Ambiental - PROCEDA, en el marco de la Política Nacional de Educación Ambiental.	2	Municipio	Magangué y Cicuco	2	1.000.278	1.000.278	
			Objetivo 3. Capacitar en temáticas ambientales requeridas por las comunidades asentadas en la jurisdicción, en el marco de la educación informal:							
		3	Impartir capacitación ambiental – Gobernanza del agua, compendio ambiental, MGA y reducción de emisión de gases de efecto invernadero y carbono	2	Taller	Magangué	10	10.282.340	10.282.340	
							SUBTOTAL	17.236.116	17.236.116	
PROGRAMA II: FORTALECIMIENTO INSTITUCIONAL										
2	PROYECTO 2: ADMINISTRACIÓN Y CONTROL DE LOS RECURSOS NATURALES RENOVABLES		Objetivo 1. Realizar la evaluación ambiental a solicitudes de licencias, permisos, concesiones, autorizaciones y otros, en los 25 municipios de la jurisdicción de la CSB:	Solicitudes radicadas con el lleno de requisitos	90,00%	Solicitudes atendidas (%)	Jurisdicción de la CSB	88,00%	70.151.547	65.093.527
		1	Aprovechamientos forestales	9				8		
		2	Expedición de salvoconductos de movilización y removilización de productos de la flora silvestre	110				110		
		3	Permiso de apeo y tala de árboles	30				27		
		4	Expedición de salvoconductos de movilización y removilización de productos de la fauna silvestre	14				14		
		5	Cupos de aprovechamiento faunístico	0				0		
		6	Concesiones para el uso de aguas superficiales y subterráneas	9				1		
		7	Permisos de vertimiento	13				6		
		8	Permisos de emisiones atmosféricas	3				3		

No.	Programas - proyectos del plan de acción 2016 - 2019	Actividades		Metas programadas 2019	Unidad de medida	Localización	Avance físico metas a diciembre 31 de 2019	Avance financiero a diciembre 31 de 2019	
		No	Descripción					Comprometido	Pagado
		9	Licencias ambientales	1			0		
		10	Ocupación de cauces	5			3		
		11	Prospección y exploración de aguas subterráneas	0			0		
		12	Permiso de recolección con fines de elaboración de estudios ambientales	0			0		
		13	Permiso de recolección de especímenes silvestres de la diversidad biológica con fines de investigación científica	0			0		
		14	Otras solicitudes de permisos y autorizaciones	17			12		
		15	Adjudicación de baldíos	14			14		
			Objetivo 2. Efectuar el control y seguimiento ambiental a licencias, permisos y autorizaciones, en los 25 municipios de la jurisdicción de la CSB	Solicitudes programadas de autorizaciones vigentes a diciembre 30 de 2019	50,00%	Solicitudes atendidas (%)	Jurisdicción de la CSB	74,67%	136.984.581 136.850.524
		16	Aprovechamientos forestales	17			15		
		17	Solicitud de permiso de apeo y tala de árboles	18			14		
		18	Cupos de aprovechamiento faunístico	0			0		
		19	Concesiones de agua	19			13		
		20	Permisos de vertimiento	31			21		
		21	Permisos de emisiones atmosféricas	0			0		
		22	Licencias ambientales	14			12		
		23	Ocupación de cauces	11			8		
		24	Prospección y exploración de aguas subterráneas	0			0		
		25	Permiso de recolección con fines de elaboración de estudios ambientales	0			0		
		26	Permiso de recolección de especímenes silvestres de la diversidad biológica con fines de investigación científica	0			0		
		27	Otros seguimientos	31			20		
		28	Control y seguimiento sanitario ambiental a plantas de beneficio animal (Municipios)	9			9		
		29	Control y seguimiento sanitario ambiental a granjas avícolas y porcinas (Municipios)	0			0		
		30	Control y seguimiento sanitario ambiental a las producciones	0			0		

No.	Programas - proyectos del plan de acción 2016 - 2019	Actividades		Metas programadas 2019	Unidad de medida	Localización	Avance físico metas a diciembre 31 de 2019	Avance financiero a diciembre 31 de 2019	
		No	Descripción					Comprometido	Pagado
			agroalimentarias (carne, leche, cultivos) (Municipios)						
			Objetivo 3. Atender y resolver las quejas, reclamos, multas y daños; que surjan entre los usuarios por el uso de los recursos naturales renovables	Quejas radicadas con el lleno de requisitos	70,00%	Quejas resueltas (%)	Jurisdicción de la CSB	72,73%	61.608.511
		31	Conflictos resueltos	33				24	61.608.511
			Objetivo 4. Adelantar investigaciones administrativas requeridas por la infracción a la normatividad ambiental	Procesos investigativos con proceso terminado	100,00%	Procesos investigativos resueltos (%)	Jurisdicción de la CSB	100,00%	18.834.821
		32	Investigaciones administrativas resueltas	20				20	18.834.821
			Objetivo 5. Realizar el control de la movilización, procesamiento y comercialización de los recursos naturales renovables (retenes), en los 25 municipios de la jurisdicción de la CSB		40	Retenes	Jurisdicción de la CSB	69	59.958.724
		33	Realización de retenes móviles		40	Unidad	Achi, Mompox, Magangue	69	59.958.724
								SUBTOTAL	347.538.184
									336.508.354
3	PROYECTO 3. IMPLANTACIÓN, ESTRUCTURACIÓN Y FORTALECIMIENTO INSTITUCIONAL		Objetivo 1. Actualizar software contable						
		1	Mantenimiento del software contable PCT	0	Número		0	0	0
			Objetivo 2. Implementar Gobierno en Línea						
		2	Implementación Gobierno en Línea	1	Número		0,70	24.977.401	24.977.401
			Objetivo 3. Implementar acciones para el SIG						
		3	Iniciar la implementación del Sistema de Información Geográfica - SIG	1	Número		1,00	0	0
		4	Implementar los Sistemas de Información del IDEAM: SIRH, SISAIRE, SNIF, RESPEL Y SIUR (RUA)	4	Sistemas		2,00	1.733.280	1.733.280
								SUBTOTAL	26.710.681
									26.710.681
PROGRAMA III: APLICACIÓN DE LA ORDENACIÓN AMBIENTAL									
4	APOYO AL CONSEJO DE CUENCAS	1	Acción de apoyo al Consejo de Cuencas con dotación de equipos y transporte	1	Número		1	3.340.257	3.340.257
								SUBTOTAL	3.340.257
									3.340.257
PROGRAMA IV: GESTIÓN DEL RIESGO DE DESASTRES Y ADAPTACIÓN AL CAMBIO CLIMÁTICO PARA TERRITORIOS SEGUROS, UNA CONTRIBUCIÓN AL DESARROLLO SOSTENIBLE									
5	PROYECTO 5. IMPLEMENTACIÓN DE LA GESTIÓN DEL RIESGO ECOSISTÉMICO PARA LA PREVENCIÓN Y REDUCCIÓN DE DESASTRES EN LA JURISDICCIÓN DE LA CSB		Objetivo 1. Apoyar el conocimiento del riesgo en la jurisdicción:						
		1	Orientar la adecuada inclusión de la gestión del riesgo en la formulación o revisión y ajuste de los planes de ordenamiento territorial municipal. Un Taller de 3 días	1	Taller		0	3.846.516	3.846.516
		2	Avance en el conocimiento en la adaptación al cambio climático	1	Taller		0	616.640	616.640
			Objetivo 2. Apoyar la reducción del riesgo en la jurisdicción:						

No.	Programas - proyectos del plan de acción 2016 - 2019	Actividades		Metas programadas 2019	Unidad de medida	Localización	Avance físico metas a diciembre 31 de 2019	Avance financiero a diciembre 31 de 2019	
		No	Descripción					Comprometido	Pagado
		3	Asesorar técnicamente a los municipios de la jurisdicción sobre la Gestión de Riesgo de Desastres en acciones de prevención que eviten la generación de nuevas condiciones de riesgo y las acciones de mitigación de las condiciones de riesgo existentes – Inclusión de la GRD en la revisión y ajuste de los POT a partir de las Determinantes Ambientales	1	Municipio	Cantagallo, Simití y Santa Rosa del Sur, Magangué, San Pablo, Montecristo	6	5.172.941	5.172.941
							SUBTOTAL	9.636.097	9.636.097
PROGRAMA V: SISTEMA REGIONAL DE ÁREAS PROTEGIDAS									
6	PROYECTO 6. IMPLEMENTACIÓN DE LA DECLARATORIA DE ÁREA PROTEGIDA REGIONAL EN LA JURISDICCIÓN DE LA CSB	1	Implementar la Fase I de la ruta de declaratoria de áreas protegidas: Preparación	116100	Hectáreas			1.244.670	1.244.670
							SUBTOTAL	1.244.670	1.244.670
PROGRAMA VI: INFRAESTRUCTURA AMBIENTAL - CALIDAD DE VIDA									
7	PROYECTO 7. SANEAMIENTO BÁSICO EN LOS MUNICIPIOS DEL SUR DE BOLÍVAR		Objetivo 1. Apoyar la implementación del uso eficiente del recurso agua en la prestación del servicio de agua potable, por parte de los municipios de la jurisdicción de la CSB:					2.798.000	2.798.000
		1	Promover y asesorar la formulación e implementación del Programa de Uso Eficiente y Ahorro del Agua (PUEAA): Magangué, Mompox, Santa Rosa del Sur, San Pablo y Pinillos	1	Municipio	Cascajal (Magangué) y Santa Rosa del Sur	2	0	0
		2	Realizar seguimiento a la implementación de los PUEAA: Inclusión de los programas y proyectos para el uso eficiente y ahorro del agua en los POT, Planes de Desarrollo y Planes de Inversión, priorizando de acuerdo a los recursos económicos y capacidad de los municipios.	1	Municipio	Magangué	1	2.798.000	2.798.000
			Objetivo 2. Apoyar la implementación del adecuado vertimiento de aguas residuales domésticas en la prestación del servicio de alcantarillado, por parte de los municipios de la jurisdicción de la CSB:					2.500.000	2.500.000
		3	Asesorar el ajuste a la formulación e implementación de los Planes de Saneamiento y Manejo de Vertimientos (PSMV), como una herramienta que oriente las acciones locales para el manejo y control de las aguas residuales en los centros urbanos en especial, acorde con la reglamentación que se da en el Plan de Manejo de Aguas Residuales (Conpes 3177 de 2002).	1	Municipio	Cicuco y Magangué	2	2.500.000	2.500.000
		4	Realizar el seguimiento a la implementación de los PSMV: Inclusión de los programas y proyectos de los PSMV de los municipios en los POT, Planes de Desarrollo y Planes	1	Municipio	Cantagallo	1	0	0



No.	Programas - proyectos del plan de acción 2016 - 2019	Actividades		Metas programadas 2019	Unidad de medida	Localización	Avance físico metas a diciembre 31 de 2019	Avance financiero a diciembre 31 de 2019	
		No	Descripción					Comprometido	Pagado
			de Inversión, priorizando de acuerdo a los recursos económicos y capacidad de los municipios						
			Objetivo 3. Apoyar la implementación de la gestión integral de residuos sólidos en los municipios de la jurisdicción de la CSB:					1.621.166	1.621.166
		5	Asesorar el ajuste a la nueva norma de la formulación de Planes de Gestión Integral de Residuos Sólidos, correspondientes a los entes territoriales que conforman la jurisdicción. Municipios de Magangué, Mompos, Santa Rosa del Sur, San Pablo, Pinillos	1	Municipio	Cicuco, Margarita, San Fernando y Tiquisio	4	1.621.166	1.621.166
		6	Realizar el seguimiento a la implementación de los PGIRS: Asesorar e incluir los programas y proyectos de los Planes de Gestión Integral de Residuos Sólidos en los POT y Planes de Desarrollo, de los municipios integrantes de la jurisdicción de la Corporación	1	Municipio		1	0	0
							SUBTOTAL	6.919.166	6.919.166
PROGRAMA VII: DESARROLLO SOCIAL Y PRODUCTIVO SOSTENIBLE									
8	PROYECTO 8. IMPLEMENTACIÓN Y FORTALECIMIENTO DEL PROGRAMA REGIONAL DE NEGOCIOS VERDES PARA LA REGIÓN CARIBE, EN JURISDICCIÓN DE LA CSB	1	Apoyar el fortalecimiento de las capacidades de la CSB para implementar el PRNV, región Caribe	1	Ventanilla / nodo operando	Jurisdicción CSB	1,00	116.649.001	112.765.601
							SUBTOTAL	116.649.001	112.765.601
								529.274.172	514.360.942
TOTAL RECURSOS PROPIOS									

Tabla 14. Avance físico y financiero por proyecto y actividades – Recursos Nación – FCA 2019

No.	Programas - Proyectos del Plan de Acción 2016 - 2019	Actividades		Metas programadas 2019	Unidad de medida	Localización	Avance físico metas a diciembre 31 de 2019	Avance financiero a diciembre 31 de 2019	
		No	Descripción					Comprometido	Pagado
PROYECTOS DE PGN - FONDO DE COMPENSACIÓN AMBIENTAL VIGENCIA 2019									
PROGRAMA III: APLICACIÓN DE LA ORDENACIÓN AMBIENTAL									
1	PROYECTO 15. FORMULACIÓN DEL PLAN DE ORDENACIÓN FORESTAL EN LA JURISDICCIÓN DE LA CORPORACIÓN AUTÓNOMA REGIONAL DEL SUR DE BOLÍVAR - CSB, BOLÍVAR	1	Documento diagnóstico para la gestión de la información y el conocimiento ambiental	6	Número de documentos	Serranía de San Lucas	2,76	672.509.292	355.656.647
		2	Documentos de investigación para la gestión de la información y el conocimiento ambiental.	2	Número de documentos	Serranía de San Lucas	0,26	872.165.368	469.731.635
		3	Inventario de fauna	1	Número de inventarios	Serranía de San Lucas	0	637.793.778	343.438.716
		4	Inventario forestal	1	Número de inventarios	Serranía de San Lucas	0	852.950.142	459.382.681
SUBTOTAL							3.035.418.580	1.628.209.679	
PROGRAMA VII: DESARROLLO SOCIAL Y PRODUCTIVO SOSTENIBLE									
2	PROYECTO 16. FORTALECIMIENTO DE LA OFERTA INSTITUCIONAL PARA APOYAR LA SOSTENIBILIDAD DE LOS NEGOCIOS VERDES EN LA JURISDICCIÓN DE LA CORPORACIÓN AUTÓNOMA REGIONAL DEL SUR DE BOLÍVAR, DEPARTAMENTO DE BOLÍVAR	1	Fortalecer la capacidad instalada y operativa institucional en el fomento de los Negocios Verdes	17	Negocios verdes consolidados	Jurisdicción CSB	17	102.000.000	102.000.000
		2	Impulsar la visibilidad de los negocios verdes, en la jurisdicción de la CSB	1	Número de campañas diseñadas	Jurisdicción CSB	1	124.272.026	124.272.026
SUBTOTAL							226.272.026	226.272.026	
TOTAL RECURSOS PGN (FCA)								3.261.690.606	1.854.481.705

Tabla 15. Avance físico y financiero por proyecto y actividades – Recursos Nación – Reserva FCA 2018

No.	Programas - Proyectos del Plan de Acción 2016 - 2019	Actividades		Metas programadas 2019	Unidad de medida	Localización	Avance físico metas a diciembre 30 de 2019	Avance financiero a junio 30 de 2019	
		No	Descripción					Reserva a ejecutarse 2019	Pagado
PROYECTOS DE PGN - FONDO DE COMPENSACIÓN AMBIENTAL VIGENCIA 2018 - RESERVA 2018									
PPROGRAMA VII: DESARROLLO SOCIAL Y PRODUCTIVO SOSTENIBLE									
1	PROYECTO 8. FORTALECIMIENTO DEL PROGRAMA REGIONAL DE NEGOCIOS VERDES PARA LA REGIÓN CARIBE, EN JURISDICCIÓN DE LA CSB - (FCA)		Producto 1: Servicio de asistencia técnica para la incorporación de variables ambientales en la planificación sectorial					99.257.538	99.257.538
		1	Entidades y sectores asistidos técnicamente para la incorporación de variables ambientales en la planificación sectorial (Operar la Ventanilla Regional de Negocios Verdes)	0,275	Número de entidades y sectores	Jurisdicción de la CSB	0,275	99.257.538	99.257.538
			Producto 2: Servicio de asistencia para la consolidación de Negocios Verdes					27.444.799	27.444.799
		2	Negocios verdes consolidados	22,68	Número de negocios verdes	Jurisdicción de la CSB	22,68	27.444.799	27.444.799
			Producto 3: Documentos de estudios técnicos para el fortalecimiento del desempeño ambiental de los sectores productivos					0	0
		3	Documentos de estudios técnicos con la evaluación ambiental estratégica realizados (Plan de estrategias de promoción y comercialización de negocios verdes)	0,4	Número de documentos	Jurisdicción de la CSB	0,40	0	0
							SUBTOTAL	126.702.337	126.702.337
PPROGRAMA VIII: RECUPERACIÓN Y MANEJO DE ECOSISTEMAS ESTRATÉGICOS									
2	PROYECTO 13. ESTUDIO PARA DELIMITAR EL COMPLEJO CENAGOSO DEPRESIÓN MOMPOSINA RÍO CAUCA, EN LOS MUNICIPIOS DE ACHÍ, ALTOS DEL ROSARIO, BARRANCO DE LOBA, MONTECRISTO, PINILLOS, SAN JACINTO DEL CAUCA, SAN MARTÍN DE LOBA Y TIQUISIO; BOLÍVAR - (FCA)	1	Realizar el análisis integral de criterios biogeofísicos que permitan establecer la conectividad espacial, funcional y temporal del complejo cenagoso Depresión Momposina - Río Cauca	4,54	Documentos de investigación para la gestión de la información y el conocimiento ambiental	Municipios de Achí, Altos del Rosario, Barranco de Loba, Montecristo, Pinillos, San Jacinto del Cauca, San Martín de Loba y Tiquisio	4,54	243.497.609	243.497.609
		2	Realizar el análisis integral de criterios socioculturales que permitan definir lineamientos de uso, manejo y aprovechamiento sostenible de los servicios ecosistémicos que provee el complejo cenagoso Depresión Momposina - Río Cauca	6,80	Documentos de lineamientos técnicos para la gestión de la información y el conocimiento ambiental	Municipios de Achí, Altos del Rosario, Barranco de Loba, Montecristo, Pinillos, San Jacinto del Cauca, San Martín de Loba y Tiquisio	6,80	546.497.018	546.497.018
							SUBTOTAL	789.994.627	789.994.627
TOTAL RECURSOS FCA 2018								916.696.964	916.696.964

Tabla 16. Proyectos de Inversión - Informe de Ejecución Física y Financiera, Vigencia 2019 - Periodo Evaluado: Enero 1 – Diciembre 31 de 2019

Actividades del proyecto			Metas de actividades programadas		Ejecución física actividades		Recursos asignados (\$)			Ejecución financiera - Recursos comprometidos (\$)				Ejecución financiera - Recursos pagados (\$)			
			Unidad	Cantidad	Cantidad	%	Recursos Propios	PGN	Total	Recursos Propios	PGN	Total Recursos	% de avance	Recursos Propios	PGN	Total Recursos	% de avance
PROGRAMA I: EDUCAR PARA LA PROTECCIÓN AMBIENTAL Y LA CONVIVENCIA																	
PROYECTO 1: CAPACITACIÓN Y EDUCACIÓN AMBIENTAL																	
Objetivo 1. Promover la estrategia de proyectos ambientales escolares (PRAE'S), en el marco de la educación formal, en la jurisdicción de la CSB:	1	Divulgar y comunicar los Proyectos Ambientales Escolares - PRAES, en el marco de la Política Nacional de Educación Ambiental	Municipio	6	2	33,33%	11.000.000	0	11.000.000	5.953.498	0	5.953.498	54,12%	5.953.498	0	5.953.498	54,12%
Objetivo 2. Promover la estrategia de proyectos ciudadanos y comunitarios de educación ambiental (PROCEDA'S), en el marco de la educación no formal, en la jurisdicción de la CSB:	2	Divulgar y comunicar los Proyectos Ciudadanos de Educación Ambiental - PROCEDA, en el marco de la Política Nacional de Educación Ambiental.	Municipio	2	2	100,00%	6.002.795	0	6.002.795	1.000.278	0	1.000.278	16,66%	1.000.278	0	1.000.278	16,66%
Objetivo 3. Capacitar en temáticas ambientales requeridas por las comunidades asentadas en la jurisdicción, en el marco de la educación informal:	3	Impartir capacitación ambiental – Gobernanza del agua, comparendo ambiental, MGA y reducción de emisión de gases de efecto invernadero y carbono	Taller	2	10	100,00%	26.068.253	0	26.068.253	10.282.340	0	10.282.340	39,44%	10.282.340	0	10.282.340	39,44%
TOTAL PROYECTO							43.071.048	0	43.071.048	17.236.116	0	17.236.116	40,02%	17.236.116	0	17.236.116	40,02%
PROGRAMA II: FORTALECIMIENTO INSTITUCIONAL																	
PROYECTO 2: ADMINISTRACIÓN Y CONTROL DE LOS RECURSOS NATURALES RENOVABLES																	
Objetivo 1. Realizar la evaluación ambiental a solicitudes de licencias, permisos, concesiones, autorizaciones y otros, en los 25 municipios de la jurisdicción de la CSB:		Solicitudes atendidas (%)	90%		88,00%	108.013.913	0	108.013.913	70.151.547	0	70.151.547	64,95%	65.093.527	0	65.093.527	60,26%	
	1	Aprovechamientos forestales			88,89%												
	2	Expedición de salvoconductos de movilización y removilización de productos de la flora silvestre			100,00%												
	3	Permiso de apeo y tala de árboles			90,00%												
	4	Expedición de salvoconductos de movilización y removilización de productos de la fauna silvestre			100,00%												
	5	Cupos de aprovechamiento faunístico			0,00%												
	6	Concesiones para el uso de aguas superficiales y subterráneas			11,11%												
	7	Permisos de vertimiento			46,15%												
	8	Permisos de emisiones atmosféricas			100,00%												
	9	Licencias ambientales			0,00%												
	10	Ocupación de cauces			60,00%												
	11	Prospección y exploración de aguas subterráneas			0,00%												
	12	Permiso de recolección con fines de elaboración de estudios ambientales			0,00%												
	13	Permiso de recolección de especímenes silvestres de la diversidad biológica con fines de investigación científica			0,00%												
	14	Otras solicitudes de permisos y autorizaciones			70,59%												
15	Adjudicación de baldíos			100,00%													
Objetivo 2. Efectuar el control y seguimiento ambiental a licencias, permisos y autorizaciones, en los 25 municipios de la jurisdicción de la CSB		Solicitudes programadas de autorizaciones vigentes a diciembre 30 de 2019	50%		74,67%	137.013.912	0	137.013.912	136.984.581	0	136.984.581	99,98%	136.850.524	0	136.850.524	99,88%	
	16	Aprovechamientos forestales			88,24%												
	17	Solicitud de permiso de apeo y tala de árboles			77,78%												
	18	Cupos de aprovechamiento faunístico			0,00%												
	19	Concesiones de agua			68,42%												



Actividades del proyecto			Metas de actividades programadas		Ejecución física actividades		Recursos asignados (\$)			Ejecución financiera - Recursos comprometidos (\$)				Ejecución financiera - Recursos pagados (\$)			
			Unidad	Cantidad	Cantidad	%	Recursos Propios	PGN	Total	Recursos Propios	PGN	Total Recursos	% de avance	Recursos Propios	PGN	Total Recursos	% de avance
	20	Permisos de vertimiento			67,74%												
	21	Permisos de emisiones atmosféricas			0,00%												
	22	Licencias ambientales			85,71%												
	23	Ocupación de cauces			72,73%												
	24	Prospección y exploración de aguas subterráneas			0,00%												
	25	Permiso de recolección con fines de elaboración de estudios ambientales			0,00%												
	26	Permiso de recolección de especímenes silvestres de la diversidad biológica con fines de investigación científica			0,00%												
	27	Otros seguimientos			64,52%												
	28	Control y seguimiento sanitario ambiental a plantas de beneficio animal (Municipios)			100,00%												
	29	Control y seguimiento sanitario ambiental a granjas avícolas y porcinas (Municipios)			0,00%												
	30	Control y seguimiento sanitario ambiental a las producciones agroalimentarias (carne, leche, cultivos) (Municipios)			0,00%												
Objetivo 3. Atender y resolver las quejas, reclamos, multas y daños; que surjan entre los usuarios por el uso de los recursos naturales renovables	31	Conflictos resueltos	Quejas resueltas (%)	70%	72,73%	100,00%	62.000.000	0	62.000.000	61.608.511	0	61.608.511	99,37%	61.608.511	0	61.608.511	99,37%
Objetivo 4. Adelantar investigaciones administrativas requeridas por la infracción a la normatividad ambiental	32	Investigaciones administrativas resueltas	Procesos investigativos resueltos (%)	100%	100,00%	100,00%	20.763.516	0	20.763.516	18.834.821	0	18.834.821	90,71%	18.834.821	0	18.834.821	90,71%
Objetivo 5. Realizar el control de la movilización, procesamiento y comercialización de los recursos naturales renovables (retenes), en los 25 municipios de la jurisdicción de la CSB	33	Realización de retenes móviles	Retenes	40,00	69	100,00%	60.013.912	0	60.013.912	59.958.724	0	59.958.724	99,91%	54.120.971	0	54.120.971	90,18%
TOTAL PROYECTO							387.805.253	0	387.805.253	347.538.184	0	347.538.184	89,62%	336.508.354	0	336.508.354	86,77%
PROGRAMA II: FORTALECIMIENTO INSTITUCIONAL																	
PROYECTO 3. IMPLANTACIÓN, ESTRUCTURACIÓN Y FORTALECIMIENTO INSTITUCIONAL																	
Objetivo 1. Actualizar software contable	1	Mantenimiento del software contable PCT	Número	0	0	0,00%	0	0	0	0	0	0	0,00%	0	0	0	0,00%
Objetivo 2. Implementar Gobierno en Línea	2	Implementación Gobierno en Línea	Número	1	0,70	70,00%	30.000.000	0	30.000.000	24.977.401	0	24.977.401	83,26%	24.977.401	0	24.977.401	83,26%
Objetivo 3. Implementar acciones para el SIG	3	Iniciar la implementación del Sistema de Información Geográfica - SIG	Número	1	1,00	100,00%	16.503.139	0	16.503.139	0	0	0	0,00%	0	0	0	0,00%
	4	Implementar los Sistemas de Información del IDEAM: SIRH, SISAIRE, SNIF, RESPOL Y SIUR (RUA)	Sistemas	4	2,00	50,00%	10.000.000	0	10.000.000	1.733.280	0	1.733.280	17,33%	1.733.280	0	1.733.280	17,33%
TOTAL PROYECTO							56.503.139	0	56.503.139	26.710.681	0	26.710.681	47,27%	26.710.681	0	26.710.681	47,27%
PROGRAMA III: APLICACIÓN DE LA ORDENACIÓN AMBIENTAL																	
APOYO AL CONSEJO DE CUENCAS																	
	1	Acción de apoyo al Consejo de Cuencas con dotación de equipos y transporte	Número	1	1	100,00%	15.000.000	0	15.000.000	3.340.257	0	3.340.257	22,27%	3.340.257	0	3.340.257	22,27%
TOTAL PROYECTO							15.000.000	0	15.000.000	3.340.257	0	3.340.257	22,27%	3.340.257	0	3.340.257	22,27%
PROGRAMA IV: GESTIÓN DEL RIESGO DE DESASTRES Y ADAPTACIÓN AL CAMBIO CLIMÁTICO PARA TERRITORIOS SEGUROS, UNA CONTRIBUCIÓN AL DESARROLLO SOSTENIBLE																	
PROYECTO 5. IMPLEMENTACIÓN DE LA GESTIÓN DEL RIESGO ECOSISTÉMICO PARA LA PREVENCIÓN Y REDUCCIÓN DE DESASTRES EN LA JURISDICCIÓN DE LA CSB																	
Objetivo 1. Apoyar el conocimiento del riesgo en la jurisdicción:	1	Orientar la adecuada inclusión de la gestión del riesgo en la formulación o revisión y ajuste de los planes de ordenamiento territorial municipal. Un Taller de 3 días	Taller	1	0	0,00%	30.000.000	0	30.000.000	3.846.516	0	3.846.516	12,82%	3.846.516	0	3.846.516	12,82%
	2	Avance en el conocimiento en la adaptación al cambio climático	Taller	1	0	0,00%	10.000.000	0	10.000.000	616.640	0	616.640	6,17%	616.640	0	616.640	6,17%



Actividades del proyecto			Metas de actividades programadas		Ejecución física actividades		Recursos asignados (\$)			Ejecución financiera - Recursos comprometidos (\$)				Ejecución financiera - Recursos pagados (\$)			
			Unidad	Cantidad	Cantidad	%	Recursos Propios	PGN	Total	Recursos Propios	PGN	Total Recursos	% de avance	Recursos Propios	PGN	Total Recursos	% de avance
Objetivo 2. Apoyar la reducción del riesgo en la jurisdicción:	3	Asesorar técnicamente a los municipios de la jurisdicción sobre la Gestión de Riesgo de Desastres en acciones de prevención que eviten la generación de nuevas condiciones de riesgo y las acciones de mitigación de las condiciones de riesgo existentes – Inclusión de la GRD en la revisión y ajuste de los POT a partir de las Determinantes Ambientales	Municipio	1	6	100,00%	20.000.000	0	20.000.000	5.172.941	0	5.172.941	25,86%	5.172.941	0	5.172.941	25,86%
TOTAL PROYECTO							60.000.000	0	60.000.000	9.636.097	0	9.636.097	16,06%	9.636.097	0	9.636.097	16,06%
PROGRAMA V: SISTEMA REGIONAL DE ÁREAS PROTEGIDAS																	
PROYECTO 6. IMPLEMENTACIÓN DE LA DECLARATORIA DE ÁREA PROTEGIDA REGIONAL EN LA JURISDICCIÓN DE LA CSB																	
	1	Implementar la Fase I de la ruta de declaratoria de áreas protegidas: Preparación	Hectáreas	116100	116100	100,00%	5.000.000	0	5.000.000	1.244.670	0	1.244.670	24,89%	1.244.670	0	1.244.670	24,89%
TOTAL PROYECTO							5.000.000	0	5.000.000	1.244.670	0	1.244.670	24,89%	1.244.670	0	1.244.670	24,89%
PROGRAMA VI: INFRAESTRUCTURA AMBIENTAL - CALIDAD DE VIDA																	
PROYECTO 7. SANEAMIENTO BÁSICO EN LOS MUNICIPIOS DEL SUR DE BOLÍVAR																	
Objetivo 1. Apoyar la implementación del uso eficiente del recurso agua en la prestación del servicio de agua potable, por parte de los municipios de la jurisdicción de la CSB:	1	Promover y asesorar la formulación e implementación del Programa de Uso Eficiente y Ahorro del Agua (PUEAA): Magangué, Mompos, Santa Rosa del Sur, San Pablo y Pinillos	Municipio	1	2	100,00%	5.000.000	0	5.000.000	0	0	0	0,00%	0	0	0	0,00%
	2	Realizar seguimiento a la implementación de los PUEAA: Inclusión de los programas y proyectos para el uso eficiente y ahorro del agua en los POT, Planes de Desarrollo y Planes de Inversión, priorizando de acuerdo a los recursos económicos y capacidad de los municipios.	Municipio	1	1	100,00%	5.000.000	0	5.000.000	2.798.000	0	2.798.000	55,96%	2.798.000	0	2.798.000	55,96%
Objetivo 2. Apoyar la implementación del adecuado vertimiento de aguas residuales domésticas en la prestación del servicio de alcantarillado, por parte de los municipios de la jurisdicción de la CSB:	3	Asesorar el ajuste a la formulación e implementación de los Planes de Saneamiento y Manejo de Vertimientos (PSMV), como una herramienta que oriente las acciones locales para el manejo y control de las aguas residuales en los centros urbanos en especial, acorde con la reglamentación que se da en el Plan de Manejo de Aguas Residuales (Conpes 3177 de 2002).	Municipio	1	2	100,00%	5.000.000	0	5.000.000	2.500.000	0	2.500.000	50,00%	2.500.000	0	2.500.000	50,00%
	4	Realizar el seguimiento a la implementación de los PSMV: Inclusión de los programas y proyectos de los PSMV de los municipios en los POT, Planes de Desarrollo y Planes de Inversión, priorizando de acuerdo a los recursos económicos y capacidad de los municipios	Municipio	1	1	100,00%	5.000.000	0	5.000.000	0	0	0	0,00%	0	0	0	0,00%
Objetivo 3. Apoyar la implementación de la gestión integral de residuos sólidos en los municipios de la jurisdicción de la CSB:	5	Asesorar el ajuste a la nueva norma de la formulación de Planes de Gestión Integral de Residuos Sólidos, correspondientes a los entes territoriales que conforman la jurisdicción. Municipios de Magangué, Mompos, Santa Rosa del Sur, San Pablo, Pinillos	Municipio	1	4	100,00%	10.000.000	0	10.000.000	1.621.166	0	1.621.166	16,21%	1.621.166	0	1.621.166	16,21%
	6	Realizar el seguimiento a la implementación de los PGIRS: Asesorar e incluir los programas y proyectos de los Planes de Gestión Integral de Residuos Sólidos en los POT y Planes de Desarrollo, de los municipios integrantes de la jurisdicción de la Corporación	Municipio	1	1	100,00%	8.255.560	0	8.255.560	0	0	0	0,00%	0	0	0	0,00%
TOTAL PROYECTO							38.255.560	0	38.255.560	6.919.166	0	6.919.166	18,09%	6.919.166	0	6.919.166	18,09%
PROGRAMA VII: DESARROLLO SOCIAL Y PRODUCTIVO SOSTENIBLE																	
PROYECTO 8. IMPLEMENTACIÓN Y FORTALECIMIENTO DEL PROGRAMA REGIONAL DE NEGOCIOS VERDES PARA LA REGIÓN CARIBE, EN JURISDICCIÓN DE LA CSB																	
	1	Apoyar el fortalecimiento de las capacidades de la CSB para implementar el PRNV, región Caribe	Ventanilla/nodo operando	1	1,00	100,00%	123.365.0000	0	123.365.000	116.649.001	0	116.649.001	94,56%	112.765.601	0	112.765.601	91,41%
TOTAL PROYECTO							123.365.000	0	123.365.000	116.649.001	0	116.649.001	94,56%	112.765.601	0	112.765.601	91,41%



Actividades del proyecto			Metas de actividades programadas		Ejecución física actividades		Recursos asignados (\$)			Ejecución financiera - Recursos comprometidos (\$)				Ejecución financiera - Recursos pagados (\$)			
			Unidad	Cantidad	Cantidad	%	Recursos Propios	PGN	Total	Recursos Propios	PGN	Total Recursos	% de avance	Recursos Propios	PGN	Total Recursos	% de avance
PROGRAMA III: APLICACIÓN DE LA ORDENACIÓN AMBIENTAL																	
PROYECTO 15. FORMULACIÓN DEL PLAN DE ORDENACIÓN FORESTAL EN LA JURISDICCIÓN DE LA CORPORACIÓN AUTÓNOMA REGIONAL DEL SUR DE BOLÍVAR - CSB, BOLÍVAR																	
	1	Documento diagnóstico para la gestión de la información y el conocimiento ambiental	Número de documentos	6	2,76	46,00%		672.604.723	672.604.723		672.509.292	672.509.292	99,99%		355.656.647	355.656.647	52,88%
	2	Documentos de investigación para la gestión de la información y el conocimiento ambiental.	Número de documentos	2	0,26	13,00%		872.165.368	872.165.368		872.165.368	872.165.368	100,00%		469.731.635	469.731.635	53,86%
	3	Inventario de fauna	Número de inventarios	1	0,00	0,00%		637.965.985	637.965.985		637.793.778	637.793.778	99,97%		343.438.716	343.438.716	53,83%
	4	Inventario forestal	Número de inventarios	1	0,00	0,00%		852.950.142	852.950.142		852.950.142	852.950.142	100,00%		459.382.681	459.382.681	53,86%
TOTAL PROYECTO							0	3.035.686.218	3.035.686.218	0	3.035.418.580	3.035.418.580	99,99%	0	1.628.209.679	1.628.209.679	53,64%
PROGRAMA VIII: RECUPERACIÓN Y MANEJO DE ECOSISTEMAS ESTRATÉGICOS																	
PROYECTO 16. FORTALECIMIENTO DE LA OFERTA INSTITUCIONAL PARA APOYAR LA SOSTENIBILIDAD DE LOS NEGOCIOS VERDES EN LA JURISDICCIÓN DE LA CORPORACIÓN AUTÓNOMA REGIONAL DEL SUR DE BOLÍVAR, DEPARTAMENTO DE BOLÍVAR																	
	1	Fortalecer la capacidad instalada y operativa institucional en el fomento de los Negocios Verdes	Negocios verdes consolidados	17	17,00	100,00%		102.000.000	102.000.000		102.000.000	102.000.000	100,00%		102.000.000	102.000.000	100,00%
	2	Impulsar la visibilidad de los negocios verdes, en la jurisdicción de la CSB	Número de campañas diseñadas	1	1,00	100,00%		124.272.026	124.272.026		124.272.026	124.272.026	100,00%		124.272.026	124.272.026	100,00%
TOTAL PROYECTO							0	226.272.026	226.272.026	0	226.272.026	226.272.026	100,00%	0	226.272.026	226.272.026	100,00%
TOTAL INVERSIÓN 2019							729.000.000	3.261.958.244	3.990.958.244	529.274.172	3.261.690.606	3.790.964.778	94,99%	514.360.942	1.854.481.705	2.368.842.647	59,36%
PROYECTOS DE PGN - FONDO DE COMPENSACIÓN AMBIENTAL VIGENCIA 2018 - RESERVA 2018																	
PROGRAMA VII: DESARROLLO SOCIAL Y PRODUCTIVO SOSTENIBLE																	
PROYECTO 8. FORTALECIMIENTO DEL PROGRAMA REGIONAL DE NEGOCIOS VERDES PARA LA REGIÓN CARIBE, EN JURISDICCIÓN DE LA CSB - (FCA)																	
Producto 1: Servicio de asistencia técnica para la incorporación de variables ambientales en la planificación sectorial	1	Entidades y sectores asistidos técnicamente para la incorporación de variables ambientales en la planificación sectorial (Operar la Ventanilla Regional de Negocios Verdes)	Número de entidades y sectores	0,275	0,275	100,00%		99.257.538	99.257.538		99.257.538	99.257.538	100,00%		99.257.538	99.257.538	100,00%
	2	Negocios verdes consolidados	Número de negocios verdes	22,68	22,68	100,00%		27.444.799	27.444.799		27.444.799	27.444.799	100,00%		27.444.799	27.444.799	100,00%
	3	Documentos de estudios técnicos para el fortalecimiento del desempeño ambiental de los sectores productivos	Documentos de estudios técnicos con la evaluación ambiental estratégica realizados (Plan de estrategias de promoción y comercialización de negocios verdes)	Número de documentos	0,40	0,40	100,00%	0	0		0	0	0,00%		0	0	0,00%
TOTAL PROYECTO							0	126.702.337	126.702.337	0	126.702.337	126.702.337	100,00%	0	126.702.337	126.702.337	100,00%
PROGRAMA VIII: RECUPERACIÓN Y MANEJO DE ECOSISTEMAS ESTRATÉGICOS																	
PROYECTO 13. ESTUDIO PARA DELIMITAR EL COMPLEJO CENAGOSO DEPRESIÓN MOMPOSINA RÍO CAUCA, EN LOS MUNICIPIOS DE ACHÍ, ALTOS DEL ROSARIO, BARRANCO DE LOBA, MONTECRISTO, PINILLOS, SAN JACINTO DEL CAUCA, SAN MARTÍN DE LOBA Y TIQUISEO; BOLÍVAR - (FCA)																	
	1	Realizar el análisis integral de criterios biogeofísicos que permitan establecer la conectividad espacial, funcional y temporal del complejo cenagoso Depresión Momposina - Río Cauca	Documentos de investigación para la gestión de la información y el conocimiento ambiental	4,54	4,54	100,00%		243.497.609	243.497.609		243.497.609	243.497.609	100,00%		243.497.609	243.497.609	100,00%
	2	Realizar el análisis integral de criterios socioculturales que permitan definir lineamientos de uso, manejo y aprovechamiento sostenible de los servicios ecosistémicos que provee el complejo cenagoso Depresión Momposina - Río Cauca	Documentos de lineamientos técnicos para la gestión de la información y el conocimiento ambiental	6,80	6,80	100,00%		546.497.018	546.497.018		546.497.018	546.497.018	100,00%		546.497.018	546.497.018	100,00%
TOTAL PROYECTO							0	789.994.627	789.994.627	0	789.994.627	789.994.627	100,00%	0	789.994.627	789.994.627	100,00%
TOTAL INVERSIÓN RESERVA DEL 2018							0	916.696.964	916.696.964	0	916.696.964	916.696.964	100,00%	0	916.696.964	916.696.964	100,00%

3. COMPONENTE DE SEGUIMIENTO

3.1 MATRIZ DE SEGUIMIENTO DEL PLAN DE ACCION

Se hace un reporte de la ejecución financiera a 31 de diciembre de 2019 y su incidencia en el acumulado con respecto a lo programado en el Plan de Acción Institucional 2016 – 2019 de la Corporación Autónoma Regional del Sur de Bolívar – CSB, ver Anexo A.

3.2 REPORTE DEL ESTADO PRESUPUESTAL

La Corporación Autónoma Regional del Sur de Bolívar – CSB, en concordancia con el Plan Operativo Anual de Inversiones (POAI) y el Plan de Acción Institucional (PAI) de la Entidad aprobado mediante Acuerdo 006 de mayo 31 de 2016, adelantó importantes gestiones en los aspectos administrativos, financieros, técnicos y operativos necesarios, que le ha permitido a la CSB enfrentar las diferentes dificultades que implica la administración pública.

La situación financiera de la Corporación durante la vigencia fiscal del periodo enero a diciembre de 2019, contó con el apoyo del Comité Técnico del Fondo de Compensación Ambiental con la asignación de recursos para inversión desde el principio de la vigencia, situación diferente a los años anteriores cuando nos restringieron la Inversión hasta tanto la entidad no cumpliera con los compromisos derivados de las observaciones a la ejecución de los desembolsos realizados por ese ente durante las vigencias del 2010 (inversión) y 2011 (funcionamiento). Esta situación fue resuelta con el acompañamiento del MADS. En el Anexo, se relaciona la ejecución presupuestal de Ingresos y Gastos.

3.2.1 Comportamiento de Ingresos

3.2.1.1 Ejecución Presupuestal de Ingresos

A diciembre 31 de 2019, se observa un comportamiento positivo de los ingresos propios, producto del proceso organizacional que se lleva a cabo, con el fin de determinar cuáles son las reales fuentes de ingresos, lo que ha generado un incremento del recaudo en las Tasas por Usos de Agua y la Tasa Retributiva, teniendo en cuenta que en años anteriores el comportamiento del recaudo de estos conceptos era bajo y a diciembre 31 de 2019, se superaron las expectativas programadas inicialmente, generando un porcentaje global del recaudo del orden de 105% en Ingresos Propios, notándose una situación normal, donde el Rubro de Sobretasa al Predial muestra un 114% recaudado, la Tasa por Uso de Agua con un 109%, la Tasa Retributiva con un 97%; evidenciando un alto crecimiento en el recaudo de las tasas. No obstante lo anterior, se presenta un deficiente recaudo en el rubro de Movilización y Removilización de Madera (Tasa de Aprovechamiento forestal), con un nivel de recaudo del 0%, debido a la determinación del Ministerio de Ambiente y Desarrollo Sostenible - MADS de no permitir reasumir el manejo de los permisos de aprovechamiento forestal, por otra parte en lo relacionado al recaudo por licencias, permisos y tramites ambientales, este presenta un comportamiento aceptable, teniendo en cuenta que el porcentaje de recaudos es del 98%, cumpliendo las expectativas trazadas al inicio de la vigencia.

En cuanto a los recursos del Presupuesto de la Nación, la Corporación Autónoma Regional del Sur de Bolívar - CSB, durante la vigencia fiscal de 2019, recibió ingresos tanto del Presupuesto General de la Nación - PGN, como del Fondo de Compensación Ambiental – FCA. En relación con el PGN, situaron para gastos de funcionamiento el 100% considerado normal este resultado, de acuerdo con la disponibilidad de PAC asignado durante la vigencia, teniendo en cuenta que lo asignado corresponde a la suma de \$ 2.483.848.000 y se pudo obtener para el pago del funcionamiento de la Corporación la suma de \$ 2.476.538.070, así mismo el FCA, asignó la suma de \$ 603.530.497, de los cuales se realizaron pagos para gastos de funcionamiento por valor de \$ 368.055.992, quedando un saldo en reserva y otro por ejecutar, debido a que su aprobación fue en el último trimestre del año y no dio lugar a su ejecución en 100%.

Es importante mencionar que los recursos del Fondo de Compensación Ambiental, para los proyectos de inversión, el recaudo equivale al 43%, del valor inicial, correspondiente a los anticipos pactados en la ejecución del proyecto “Formulación del Plan de Ordenación en la Jurisdicción de la Corporación Autónoma Regional del Sur de Bolívar – CSB, Bolívar” y el valor ejecutado en el proyecto “Fortalecimiento de la oferta institucional para apoyar la sostenibilidad de los negocios verdes en la jurisdicción de la Corporación Autónoma Regional del Sur de Bolívar”.

En cuanto a los recursos de inversión provenientes del Presupuesto General de La Nación, \$1.620.690.286, para el proyecto “Restauración de áreas de importancia ecosistémicas degradadas en el municipio de Montecristo, departamento de Bolívar”, estos no fueron situados y finalmente quedaron incluidos en el Decreto 2412 de 31 de diciembre de 2019: “Por el cual se reducen unas apropiaciones en el Presupuesto General de la Nación de la vigencia fiscal de 2019 y se dictan otras disposiciones”, expedido por el Ministerio de Hacienda y Crédito Público.

Tabla 17. Ejecución Presupuestal de Ingresos - Vigencia Fiscal 2019, enero a diciembre

Código	Nivel Rentístico	Apropiación ¹	Recaudo	%
3000	INGRESOS PROPIOS	1,680,150,000	1,761,061,730	105%
3100	INGRESOS CORRIENTES	1,350,600,000	1,429,810,539	106%
3110	Tributarios	655,000,000	749,120,863	114%
	Sobretasa Ambiental	655,000,000	749,120,863	114%
3120	No Tributarios	695,600,000	680,689,676	98%
3121	Venta de Bienes y Servicios	382,000,000	373,421,202	98%
	Licencias, permisos y tramites ambientales	380,000,000	372,236,586	98%
	Otros por Venta de Bienes y Servicios	2,000,000	1,184,616	59%
3128	Otros Ingresos	313,600,000	307,268,474	98%
	Tasa Retributiva y Compensatoria	130,000,000	125,462,556	97%
	Tasa por Uso del Agua	165,000,000	180,635,918	109%
	Tasa Aprovechamiento Forestal	18,000,000	0	0%
	Multas y sanciones	600,000	1,170,000	195%
3200	RECURSOS DE CAPITAL	329,550,000	331,251,191	101%
3230	Rendimientos Financieros	50,000	0	0%
3250	Recursos del Balance	329,500,000	331,251,191	101%
3254	Recuperación de Cartera	329,500,000	331,251,191	101%

Código	Nivel Rentístico	Apropiación ¹	Recaudo	%
4000	APORTES DE LA NACION	4,104,538,286	2,476,538,070	60%
4100	Funcionamiento	2,483,848,000	2,476,538,070	100%
4300	Inversión	1,620,690,286	0.00	0%
	APORTES FCA	4,872,601,144	2,222,537,697	46%
4100	Funcionamiento	603,530,497	368,055,992	61%
4200	Inversión	4,269,070,647	1,854,481,705	43%
	TOTAL INGRESOS VIGENCIA	10,657,289,430	6,460,137,497	61%

¹ El valor reportado en esta columna corresponde a la apropiación definitiva a 31 diciembre de la vigencia evaluada

3.2.2 Comportamiento de Gastos

3.2.2.1 Ejecución de gastos de funcionamiento – Recursos Presupuesto General de la Nación (PGN)

La ejecución presupuestal del Programa de Funcionamiento, Recursos de la Nación se desarrolló conforme al objeto del gasto y de acuerdo a las disponibilidades de las asignaciones del PAC, se ha cumplido con el pago de las obligaciones con los funcionarios de la CSB y de los terceros.

Tabla 18. Ejecución Gastos de Funcionamiento Recursos PGN - Vigencia 2019

CTA	SUBC	OBJG	ORD	SORD	Concepto	Apropiación definitiva	Total compromiso	Total pagos	% Compro misos	% Pagos
					FUNCIONAMIENTO	2,483,848,000	2,483,845,841	2,476,538,070	100.0%	99.7%
01					GASTOS DE PERSONAL	2,423,559,000	2,423,556,851	2,418,929,171	100.0%	99.8%
01	01				PLANTA DE PERSONAL PERMANENTE	2,423,559,000	2,423,556,851	2,418,929,171	100.0%	99.8%
01	01	01			SALARIO	1,629,035,000	1,629,034,944	1,628,584,898	100.0%	100.0%
01	01	01	001		FACTORES SALARIALES COMUNES	1,629,035,000	1,629,034,944	1,628,584,898	100.0%	100.0%
01	01	01	001	001	SUELDO BÁSICO	1,330,161,625	1,330,161,594	1,330,161,594	100.0%	100.0%
01	01	01	001	004	SUBSIDIO DE ALIMENTACIÓN	11,372,400	11,372,399	11,372,399	100.0%	100.0%
01	01	01	001	005	AUXILIO DE TRANSPORTE	10,003,128	10,003,126	10,003,126	100.0%	100.0%
01	01	01	001	006	PRIMA DE SERVICIO	56,178,903	56,178,894	56,178,894	100.0%	100.0%
01	01	01	001	007	BONIFICACIÓN POR SERVICIOS PRESTADOS	40,883,233	40,883,227	40,883,227	100.0%	100.0%
01	01	01	001	009	PRIMA DE NAVIDAD	450,046	450,046	0	100.0%	0.0%
01	01	01	001	010	PRIMA DE VACACIONES	179,985,665	179,985,658	179,985,658	100.0%	100.0%
01	01	02			CONTRIBUCIONES INHERENTES A LA NÓMINA	506,759,000	506,756,914	503,998,208	100.0%	99.5%
01	01	02	001		PENSIONES	154,324,188	154,322,187	154,322,187	100.0%	100.0%
01	01	02	002		SALUD	109,312,967	109,312,900	109,312,900	100.0%	100.0%
01	01	02	003		AUXILIO DE CESANTÍAS	126,455,601	126,455,593	124,245,787	100.0%	98.3%
01	01	02	004		CAJAS DE COMPENSACIÓN FAMILIAR	51,441,396	51,441,390	51,441,390	100.0%	100.0%
01	01	02	005		APORTES GENERALES AL SISTEMA DE RIESGOS LABORALES	6,713,102	6,713,100	6,164,200	100.0%	91.8%
01	01	02	006		APORTES AL ICBF	38,581,047	38,581,046	38,581,046	100.0%	100.0%
01	01	02	007		APORTES AL SENA	19,930,699	19,930,698	19,930,698	100.0%	100.0%
01	01	03			REMUNERACIONES NO CONSTITUTIVAS DE FACTOR SALARIAL	287,765,000	287,764,993	286,346,065	100.0%	99.5%

CTA	SUBC	OBJG	ORD	SORD	Concepto	Apropiación definitiva	Total compromiso	Total pagos	% Compromisos	% Pagos
01	01	03	001		PRESTACIONES SOCIALES SEGÚN DEFINICIÓN LEGAL	91,522,255	91,522,248	90,103,320	100.0%	98.4%
01	01	03	001	001	SUELDO DE VACACIONES	81,522,255	81,522,251	80,103,323	100.0%	98.3%
01	01	03	001	003	BONIFICACIÓN ESPECIAL DE RECREACIÓN	10,000,000	9,999,997	9,999,997	100.0%	100.0%
01	01	03	002		PRIMA TÉCNICA NO SALARIAL	196,242,745	196,242,745	196,242,745	100.0%	100.0%
02					ADQUISICIÓN DE BIENES Y SERVICIOS	53,602,000	53,601,990	50,921,899	100.0%	95.0%
02	02				ADQUISICIONES DIFERENTES DE ACTIVOS	53,602,000	53,601,990	50,921,899	100.0%	95.0%
02	02	01			MATERIALES Y SUMINISTROS	23,602,000	23,602,000	23,602,000	100.0%	100.0%
02	02	01	003		OTROS BIENES TRANSPORTABLES (EXCEPTO PRODUCTOS METÁLICOS, MAQUINARIA Y EQUIPO)	23,602,000	23,602,000	23,602,000	100.0%	100.0%
02	02	02			ADQUISICIÓN DE SERVICIOS	30,000,000	29,999,990	27,319,899	100.0%	91.1%
02	02	02	010		VIÁTICOS DE LOS FUNCIONARIOS EN COMISIÓN	30,000,000	29,999,990	27,319,899	100.0%	91.1%
08					GASTOS POR TRIBUTOS, MULTAS, SANCIONES E INTERESES DE MORA	6,687,000	6,687,000	6,687,000	100.0%	100.0%
08	04				CONTRIBUCIONES	6,687,000	6,687,000	6,687,000	100.0%	100.0%
08	04	01			CUOTA DE FISCALIZACIÓN Y AUDITAJE	6,687,000	6,687,000	6,687,000	100.0%	100.0%
TOTAL GASTOS DE FUNCIONAMIENTO NACION						2,483,848,000	2,483,845,841	2,476,538,070	100.0%	99.7%

Es preciso mencionar que la ejecución total de los gastos de funcionamiento es la suma de **\$3.907.928.012**, de los cuales del Presupuesto General de la Nación son **\$2.483.845.841**, del fondo de compensación ambiental FCA **\$485,555,992** y lo financiado con recursos Propios la suma de **\$938.526.179**.

El nivel de ejecución de los Servicios Personales, fue del 99%, el cual se ajusta a las prioridades y disponibilidad de los recursos. En cuanto a los Gastos Generales los financiados con recursos del Presupuesto General de la Nación, más los de recursos propios y los recursos del FCA, su ejecución fue del 94.69%, acorde con la disponibilidad de PAC. Asignado por la Dirección del Tesoro Nacional y lo comprometido con los recursos propios.

3.2.2.2 Ejecución de gastos de funcionamiento – Recursos Fondo de Compensación Ambiental - FCA

Para la vigencia de 2019 a 31 de diciembre, el Ministerio de Ambiente y Desarrollo Sostenible, a través de la Resolución No 1477 del 24 de septiembre de 2019, asignó para la Corporación Autónoma Regional del Sur de Bolívar - CSB la suma de \$603.530.497, de los cuales se comprometieron el 80% equivalente a \$ 485.555.992, pagando un 76% de total de los compromisos, la ejecución total de estos recursos no fue posible, porque su aprobación fue en el último trimestre y no dio lugar a la realización de los procesos de contratación.

Tabla 19. Ejecución Gastos de Funcionamiento Recursos FCA - Vigencia 2019

CTA	SUBC	OBJG	ORD	SORD	Concepto	Apropiación definitiva	Total compromiso	Total pagos	% Compromisos	% Pagos
					FUNCIONAMIENTO	603,530,497	485,555,992	368,055,992	80%	76%
01					GASTOS DE PERSONAL	102,234,311	102,233,265	102,233,265	100%	100%
01	01				PLANTA DE PERSONAL PERMANENTE	102,234,311	102,233,265	102,233,265	100%	100%
01	01	01			SALARIO	22,718,736	22,718,736	22,718,736	100%	100%
01	01	01	001		FACTORES SALARIALES COMUNES	22,718,736	22,718,736	22,718,736	100%	100%
01	01	01	001	001	SUELDO BÁSICO	22,718,736	22,718,736	22,718,736	100%	100%
01	01	02			CONTRIBUCIONES INHERENTES A LA NÓMINA	56,796,839	56,795,839	56,795,839	100%	100%
01	01	02	001		PENSIONES	17,928,000	17,927,000	17,927,000	100%	100%
01	01	02	002		SALUD	13,589,600	13,589,600	13,589,600	100%	100%
01	01	02	003		AUXILIO DE CESANTÍAS	25,279,239	25,279,239	25,279,239	100%	100%
01	01	03			REMUNERACIONES NO CONSTITUTIVAS DE FACTOR SALARIAL	22,718,736	22,718,690	22,718,690	100%	100%
01	01	03	001		PRESTACIONES SOCIALES SEGÚN DEFINICIÓN LEGAL	6,443,046	6,443,000	6,443,000	100%	100%
01	01	03	001	001	SUELDO DE VACACIONES	6,443,046	6,443,000	6,443,000	100%	100%
01	01	03	002		PRIMA TÉCNICA NO SALARIAL	16,275,690	16,275,690	16,275,690	100%	100%
02					ADQUISICIÓN DE BIENES Y SERVICIOS	439,370,322	375,322,727	257,822,727	85%	69%
02	02				ADQUISICIONES DIFERENTES DE ACTIVOS	439,370,322	375,322,727	257,822,727	85%	69%
02	02	01			MATERIALES Y SUMINISTROS	154,140,322	153,740,600	118,740,600	100%	77%
02	02	01	002		PRODUCTOS ALIMENTICIOS, BEBIDAS Y TABACO; TEXTILES, PRENDAS DE VESTIR Y PRODUCTOS DE CUERO	12,000,000	12,000,000	0	100%	0%
02	02	01	003		OTROS BIENES TRANSPORTABLES (EXCEPTO PRODUCTOS METÁLICOS, MAQUINARIA Y EQUIPO)	35,370,322	34,970,600	11,970,600	99%	34%
02	02	01	004		PRODUCTOS METÁLICOS Y PAQUETES DE SOFTWARE	106,770,000	106,770,000	106,770,000	100%	100%
02	02	02			ADQUISICIÓN DE SERVICIOS	285,230,000	221,582,127	139,082,127	78%	63%
02	02	02	006		SERVICIOS DE ALOJAMIENTO; SERVICIOS DE SUMINISTRO DE COMIDAS Y BEBIDAS; SERVICIOS DE TRANSPORTE; Y SERVICIOS DE DISTRIBUCIÓN DE ELECTRICIDAD, GAS Y AGUA	15,000,000	0	0	0%	0%
02	02	02	007		SERVICIOS FINANCIEROS Y SERVICIOS CONEXOS, SERVICIOS INMOBILIARIOS Y SERVICIOS DE LEASING	8,000,000	0	0	0%	0%
02	02	02	008		SERVICIOS PRESTADOS A LAS EMPRESAS Y SERVICIOS DE PRODUCCIÓN	246,230,000	205,671,148	130,671,148	84%	64%
02	02	02	010		VIÁTICOS DE LOS FUNCIONARIOS EN COMISIÓN	16,000,000	15,910,979	8,410,979	99%	53%
03					TRANSFERENCIAS CORRIENTES	53,925,864	0	0	0%	0%
03	10				SENTENCIAS Y CONCILIACIONES	53,925,864	0	0	0%	0%
03	10	01			FALLOS NACIONALES	53,925,864	0	0	0%	0%
03	10	01	001		SENTENCIAS	53,925,864	0	0	0%	0%
08					GASTOS POR TRIBUTOS, MULTAS, SANCIONES E INTERESES DE MORA	8,000,000	8,000,000	8,000,000	100%	100%
08	04				CONTRIBUCIONES	8,000,000	8,000,000	8,000,000	100%	100%
08	04	01			CUOTA DE FISCALIZACIÓN Y AUDITAJE	8,000,000	8,000,000	8,000,000	100%	100%
TOTAL GASTOS DE FUNCIONAMIENTO FCA						603,530,497	485,555,992	368,055,992	80%	76%

3.2.2.3 Ejecución de gastos de funcionamiento – Recursos Propios

La ejecución de estos recursos se encuentra dentro de los principios generales del presupuesto, teniendo en cuenta que su ejecución global oscila en un 99.7% en donde los gastos de adquisición de bienes y servicios muestran un comportamiento del 99.8%. Siendo el rubro que presenta mayor movimiento, el cual tiene que ver con adquisición de activos, lo relacionados con materiales y suministros, las adquisiciones de servicios, el arrendamiento, los servicios jurídicos, consultoría, de contabilidad, entre otros servicios prestados a la Corporación financiados con recursos propios, en razón de que en el Presupuesto General de la Nación no hay financiamiento para estos gastos en la Corporación Autónoma Regional del Sur de Bolívar.

En cuanto a transferencias, se efectuó el pago de la cuota a ASOCARS, por la suma de \$20.562.293, el cual representa el 38% del valor de las transferencias corrientes, el rubro de aportes correspondientes al Fondo de Compensación Ambiental lo causado hasta el mes de diciembre, y el rubro Sentencias y Conciliaciones se han ejecutado el 100%, del valor apropiado, en este rubro se han contabilizado las retenciones aplicadas por orden judicial en las diferentes cuentas bancarias de la corporación, correspondiente a un embargo que curso en contra de la corporación desde hace varios periodos, el cual fue pagado en su totalidad.

De igual forma podemos observar que el nivel de pagos fue acorde con las obligaciones contraídas si se tienen en cuenta los porcentajes de los mismos están en el 98% de los gastos de funcionamientos, 98% para adquisiciones diferentes de activos, el 100% de los gastos comprometido en adquisición de servicios, en lo que tiene que ver con transferencias, se han pagado de los compromisos adquiridos el 100%.

Tabla 20. Ejecución Gastos de Funcionamiento - Recursos Propios, Vigencia 2019

Rubro	Concepto	Apropiación definitiva	Total compromiso	Total pagos	% Compromisos	% Pagos
3239 - 2 -	ADQUISICIONES DE BIENES Y SERVICIOS	743,826,152	742,202,331	730,173,743	100%	98%
3239 - 2 1 -	ADQUISICIÓN DE ACTIVOS NO FINANCIEROS	4,000,000	4,000,000	4,000,000	100%	100%
3239 - 2 1 1 -	ACTIVOS FIJOS	4,000,000	4,000,000	4,000,000	100%	100%
3239 - 2 1 1 3 -	ACTIVOS FIJOS NO CLASIFICADOS COMO MAQUINARIA Y EQUIPO	4,000,000	4,000,000	4,000,000	100%	100%
3239 - 2 1 1 3 8 -	MUEBLES, INSTRUMENTOS MUSICALES, ARTÍCULOS DE DEPORTE Y ANTIGÜEDADES	4,000,000	4,000,000	4,000,000	100%	100%
3239 - 2 1 1 3 8 1 -	MUEBLES	4,000,000	4,000,000	4,000,000	100%	100%
3239 - 2 1 1 3 8 1 2 - 20	Muebles Del Tipo Utilizado En Oficinas	2,000,000	2,000,000	2,000,000	100%	100%
3239 - 2 1 1 3 8 1 4 - 20	Otros Muebles N.C.P. (No Clasificado Previamente)	2,000,000	2,000,000	2,000,000	100%	100%
3239 - 2 2 -	ADQUISICIONES DIFERENTES DE ACTIVOS	739,826,152	738,202,331	726,173,743	100%	98%
3239 - 2 2 1 -	MATERIALES Y SUMINISTROS	2,886,667	2,886,667	2,886,667	100%	100%
3239 - 2 2 1 3 -	OTROS BIENES TRANSPORTABLES (EXCEPTO PRODUCTOS METÁLICOS, MAQUINARIA Y EQUIPO)	2,886,667	2,886,667	2,886,667	100%	100%
3239 - 2 2 1 3 2 -	PASTA O PULPA, PAPEL Y PRODUCTOS DE PAPEL; IMPRESOS Y ARTÍCULOS RELACIONADOS	2,886,667	2,886,667	2,886,667	100%	100%
3239 - 2 2 1 3 2 7 - 20	Libros De Registros, Libros De Contabilidad, Cuadernillos De Notas, Bloques Para Cartas, Agendas Y Artículos Similares, Secantes, Encuadernadores, Clasificadores Para Archivos, Formularios Y Otros Artículos De Escritorio, De Papel O Cartón	2,886,667	2,886,667	2,886,667	100%	100%



Rubro	Concepto	Apropiación definitiva	Total compromiso	Total pagos	% Compromisos	% Pagos
3239 - 2 2 2 -	ADQUISICIÓN DE SERVICIOS	736,939,485	735,315,664	723,287,076	100%	98%
3239 - 2 2 2 6 -	SERVICIOS DE ALOJAMIENTO; SERVICIOS DE SUMINISTRO DE COMIDAS Y BEBIDAS; SERVICIOS DE TRANSPORTE; Y SERVICIOS DE DISTRIBUCIÓN DE ELECTRICIDAD, GAS Y AGUA	71,650,346	71,650,346	68,877,546	100%	96%
3239 - 2 2 2 6 3 -	ALOJAMIENTO; SERVICIOS DE SUMINISTROS DE COMIDAS Y BEBIDAS	6,657,000	6,657,000	6,657,000	100%	100%
3239 - 2 2 2 6 3 2 - 20	Servicios de Restaurantes y Alojamientos	6,657,000	6,657,000	6,657,000	100%	100%
3239 - 2 2 2 6 4 - 20	Servicios De Transporte De Pasajeros	2,013,700	2,013,700	1,850,000	100%	92%
3239 - 2 2 2 6 8 - 20	Servicios Postales Y De Mensajería	21,000,000	21,000,000	18,390,900	100%	88%
3239 - 2 2 2 6 9 -	SERVICIOS DE DISTRIBUCIÓN DE ELECTRICIDAD, GAS Y AGUA (POR CUENTA PROPIA)	41,979,646	41,979,646	41,979,646	100%	100%
3239 - 2 2 2 6 9 1 - 20	Servicios De Distribución De Electricidad, Y Servicios De Distribución De Gas (Por Cuenta Propia)	39,000,000	39,000,000	39,000,000	100%	100%
3239 - 2 2 2 6 9 2 - 20	Servicios De Distribución De Agua (Por Cuenta Propia)	2,979,646	2,979,646	2,979,646	100%	100%
3239 - 2 2 2 7 -	SERVICIOS FINANCIEROS Y SERVICIOS CONEXOS, SERVICIOS INMOBILIARIOS Y SERVICIOS DE LEASING	95,339,497	95,139,497	95,139,447	100%	100%
3239 - 2 2 2 7 1 -	SERVICIOS FINANCIEROS Y SERVICIOS CONEXOS	21,336,053	21,136,053	21,136,003	99%	100%
3239 - 2 2 2 7 1 1 -	SERVICIOS FINANCIEROS, EXCEPTO DE LA BANCA DE INVERSIÓN, SERVICIOS DE SEGUROS Y SERVICIOS DE PENSIONES	7,000,000	6,800,000	6,800,000	97%	100%
3239 - 2 2 2 7 1 1 9 - 20	Otros Servicios Financieros, (4*1000)	7,000,000	6,800,000	6,800,000	97%	100%
3239 - 2 2 2 7 1 3 -	SERVICIOS DE SEGUROS Y PENSIONES (CON EXCLUSIÓN DE SERVICIOS DE REASEGURO), EXCEPTO LOS SERVICIOS DE SEGUROS SOCIALES	14,336,053	14,336,053	14,336,003	100%	100%
3239 - 2 2 2 7 1 3 5 -	OTROS SERVICIOS DE SEGUROS DISTINTOS A LOS SEGUROS DE VIDA (EXCEPTO LOS SERVICIOS DE REASEGURO)	14,336,053	14,336,053	14,336,003	100%	100%
3239 - 2 2 2 7 1 3 5 4 - 20	Servicios De Seguros	14,336,053	14,336,053	14,336,003	100%	100%
3239 - 2 2 2 7 2 -	SERVICIOS INMOBILIARIOS	74,003,444	74,003,444	74,003,444	100%	100%
3239 - 2 2 2 7 2 1 -	SERVICIOS INMOBILIARIOS RELATIVOS A BIENES RAÍCES PROPIOS O ARRENDADOS	74,003,444	74,003,444	74,003,444	100%	100%
3239 - 2 2 2 7 2 1 1 - 20	Servicios De Alquiler O Arrendamiento Con O Sin Opción De Compra Relativos A Bienes Inmuebles Propios O Arrendados	74,003,444	74,003,444	74,003,444	100%	100%
3239 - 2 2 2 8 -	SERVICIOS PRESTADOS A LAS EMPRESAS Y SERVICIOS DE PRODUCCIÓN	447,969,642	446,730,585	441,300,792	100%	99%
3239 - 2 2 2 8 2 -	SERVICIOS JURÍDICOS Y CONTABLES	199,836,961	199,836,961	199,836,961	100%	100%
3239 - 2 2 2 8 2 1 - 20	Servicios Jurídicos	97,000,000	97,000,000	97,000,000	100%	100%
3239 - 2 2 2 8 2 2 - 20	Servicios De Contabilidad, Auditoría Y Teneduría De Libros	102,836,961	102,836,961	102,836,961	100%	100%
3239 - 2 2 2 8 3 -	OTROS SERVICIOS PROFESIONALES, CIENTÍFICOS Y TÉCNICOS	102,400,000	102,372,949	100,372,949	100%	98%
3239 - 2 2 2 8 3 1 -	SERVICIOS DE CONSULTORÍA EN ADMINISTRACIÓN Y SERVICIOS DE GESTIÓN; SERVICIOS DE TECNOLOGÍA DE LA INFORMACIÓN	102,400,000	102,372,949	100,372,949	100%	98%
3239 - 2 2 2 8 3 1 1 - 20	Servicios De Consultoría En Administración Y Servicios De Gestión	57,000,000	57,000,000	55,000,000	100%	96%
3239 - 2 2 2 8 3 1 2 - 20	Servicios De Consultoría Prestados A Las Empresas	26,000,000	25,983,333	25,983,333	100%	100%
3239 - 2 2 2 8 3 1 3 - 20	Servicios de Publicidad y Suministro de Espacio o Tiempo Publicitarios	19,400,000	19,389,616	19,389,616	100%	100%
3239 - 2 2 2 8 4 -	Servicios De Telecomunicaciones, Transmisión Y Suministro De Información	8,950,000	8,944,911	7,215,720	100%	81%
3239 - 2 2 2 8 4 1 - 20	Servicios De Telefonía Y Otras Telecomunicaciones	6,000,000	5,999,848	5,399,848	100%	90%
3239 - 2 2 2 8 4 2 - 20	Servicios De Telecomunicaciones	2,950,000	2,945,063	1,815,872	100%	62%
3239 - 2 2 2 8 5 -	SERVICIOS DE SOPORTE	128,246,681	127,040,481	125,340,475	99%	99%
3239 - 2 2 2 8 5 2 - 20	Servicios de Investigación y Seguridad	44,793,081	44,793,081	44,793,081	100%	100%



Rubro	Concepto	Apropiación definitiva	Total compromiso	Total pagos	% Compromisos	% Pagos
3239 - 2 2 2 8 5 3 - 20	Servicios De Limpieza	23,000,000	22,983,800	22,983,800	100%	100%
3239 - 2 2 2 8 5 9 -	Otros Servicios Auxiliares	60,453,600	59,263,600	57,563,594	98%	97%
3239 - 2 2 2 8 5 9 4 - 20	Servicios Administrativos Combinados De Oficina	53,000,000	51,810,000	50,109,994	98%	97%
3239 - 2 2 2 8 5 9 7 - 20	Otros Servicios de Apoyo NCP	7,453,600	7,453,600	7,453,600	100%	100%
3239 - 2 2 2 8 6 -	SERVICIOS DE APOYO A LA AGRICULTURA, LA CAZA, LA SILVICULTURA, LA PESCA, LA MINERÍA Y LOS SERVICIOS PÚBLICOS	1,000,000	1,000,000	1,000,000	100%	100%
3239 - 2 2 2 8 6 2 - 20	Servicios De Apoyo A La Minería	1,000,000	1,000,000	1,000,000	100%	100%
3239 - 2 2 2 8 7 -	SERVICIOS DE MANTENIMIENTO, REPARACIÓN E INSTALACIÓN (EXCEPTO SERVICIOS DE CONSTRUCCIÓN)	7,536,000	7,535,283	7,534,687	100%	100%
3239 - 2 2 2 8 7 1 -	SERVICIOS DE MANTENIMIENTO Y REPARACIÓN DE PRODUCTOS METÁLICOS ELABORADOS, MAQUINARIA Y EQUIPO	7,536,000	7,535,283	7,534,687	100%	100%
3239 - 2 2 2 8 7 1 3 - 20	Servicios De Mantenimiento Y Reparación de Maquinaria y Equipos	4,696,000	4,695,799	4,695,203	100%	100%
3239 - 2 2 2 8 7 1 4 - 20	Servicios De Mantenimiento Y Reparación De Maquinaria Y Equipo De Transporte	2,840,000	2,839,484	2,839,484	100%	100%
3239 - 2 2 2 9 -	SERVICIOS PARA LA COMUNIDAD, SOCIALES Y PERSONALES	51,980,000	51,980,000	50,980,000	100%	98%
3239 - 2 2 2 9 2 -	SERVICIOS DE EDUCACIÓN	51,980,000	51,980,000	50,980,000	100%	98%
3239 - 2 2 2 9 2 9 - 20	Otros Tipos de Apoyo Institucional	51,980,000	51,980,000	50,980,000	100%	98%
3239 - 2 2 2 10 - 20	Viáticos De Los Funcionarios En Comisión	70,000,000	69,815,236	66,989,291	100%	96%
3239 - 3 -	TRANSFERENCIAS CORRIENTES	196,323,848	196,323,848	196,323,848	100%	100%
3239 - 3 3 -	A ENTIDADES DEL GOBIERNO	94,618,848	94,618,848	94,618,848	100%	100%
3239 - 3 3 1 -	A ÓRGANOS DEL PGN	94,618,848	94,618,848	94,618,848	100%	100%
3239 - 3 3 1 21 - 20	Fondo De Compensación Ambiental Distribución Comité Fondo-Ministerio Del Medio Ambiente Artículo 24 Ley 344 De 1996.	74,056,555	74,056,555	74,056,555	100%	100%
3239 - 3 3 1 999 - 20	Cuota Asociativa Asocars	20,562,293	20,562,293	20,562,293	100%	100%
3239 - 3 10 -	SENTENCIAS Y CONCILIACIONES	101,705,000	101,705,000	101,705,000	100%	100%
3239 - 3 10 1 -	FALLOS NACIONALES	101,705,000	101,705,000	101,705,000	100%	100%
3239 - 3 10 1 2 - 20	Conciliaciones	58,705,000	58,705,000	58,705,000	100%	100%
3239 - 3 10 1 999 - 20	Pasivos Exigibles O acuerdos De Pagos	43,000,000	43,000,000	43,000,000	100%	100%
3239 - 8 -	GASTOS POR TRIBUTOS, MULTAS, SANCIONES E INTERESES DE MORA	1,000,000	0	0	0%	0%
3239 - 8 4 -	CONTRIBUCIONES	1,000,000	0	0	0%	0%
3239 - 8 4 1 - 20	Cuota De Fiscalización Y Auditaje	1,000,000	0	0	0%	0%
TOTAL GASTOS DE FUNCIONAMIENTO		941,150,000	938,526,179	926,497,591	100%	99%

3.2.2.4 Ejecución de gastos de inversión – Recursos Propios

El comportamiento de la ejecución de los proyectos de inversión con recursos propios, muestra una ejecución del 72%. Se considera aceptable el nivel de ejecución teniendo en cuenta los proyectos tales como Capacitación y Educación Ambiental, el cual se encuentra en una ejecución presupuestal del 40%, de los cuales se han pagado el 100%, así mismo encontramos que en lo atinente al proyecto de Administración y Control de los Recursos Naturales Renovables, es notable su ejecución toda vez que oscila en el 90%, de los cuales se han pagado el 93%, igualmente en el proyecto denominado Implementación y Fortalecimiento del Programa Regional de Negocios Verdes, para la Región Caribe en jurisdicción de la CSB, este se ha ejecutado en un 95%, y se han pagado el 97% de lo comprometido.

Este nivel de ejecución en su mayoría se ha encaminado al fortalecimiento institucional con la presencia permanente de funcionarios, haciendo tareas relacionadas con el control a los

vertimientos líquidos, haciendo visitas de evaluación, realizando labores junto con otras autoridades para la prevención de la minería ilegal.

En cuanto a los pagos, su nivel también obedece a los recursos gestionados y/o percibidos por la naturaleza misma de la Corporación, teniendo en cuenta que se comprometió el 72% del total de la inversión y se ha pagado un 97% del total de los compromisos adquiridos,

Tabla 21. Ejecución Gastos de Inversión por Proyectos - Recursos Propios, Vigencia 2019

Rubro	Concepto	Apropiación definitiva	Total compromiso	Total pagos	% Compromisos	% Pagos
3239 - 10 -	INVERSION	739,000,000	529,274,172	514,360,942	72%	97%
3239 - 10 1 -	CONSTRUCCIÓN DE INFRAESTRUCTURA PROPIA DEL SECTOR	739,000,000	529,274,172	502,360,942	72%	95%
3239 - 10 1 1 -	PROYECTO 1. CAPACITACIÓN Y EDUCACIÓN AMBIENTAL	43,071,048	17,236,116	17,236,116	40%	100%
3239 - 10 1 1 1 - 20	Promover la estrategia de proyectos ambientales escolares (PRAE S), en el marco de la educación formal, en la jurisdicción de la CSB	11,000,000	5,953,498	5,953,498	54%	100%
3239 - 10 1 1 2 - 20	Promover la estrategia de proyectos ciudadanos y comunitarios de educación ambiental (PROCEDA S), en el marco de la educación no formal, en la jurisdicción de la CSB.	6,002,795	1,000,278	1,000,278	17%	100%
3239 - 10 1 1 3 - 20	Capacitar en temáticas ambientales requeridas por las comunidades asentadas en la jurisdicción, en el marco de la educación informal.	26,068,253	10,282,340	10,282,340	39%	100%
3239 - 10 1 2 -	PROYECTO 2. ADMINISTRACIÓN Y CONTROL DE LOS RECURSOS NATURALES RENOVABLES	387,805,253	347,538,184	324,508,354	90%	93%
3239 - 10 1 2 1 - 20	Realizar la evaluación ambiental a solicitudes de licencias, permisos, concesiones, autorizaciones y otros, en los 25 municipios de la jurisdicción de la CSB	108,013,913	70,151,547	65,093,527	65%	93%
3239 - 10 1 2 2 - 20	Efectuar el control y seguimiento ambiental a licencias, permisos y autorizaciones, en los 25 municipios de la jurisdicción de la CSB.	137,013,912	136,984,581	136,850,524	100%	100%
3239 - 10 1 2 3 - 20	Atender y resolver las quejas, reclamos, multas y daños; que surjan entre los usuarios por el uso de los recursos naturales renovables	62,000,000	61,608,511	61,608,511	99%	100%
3239 - 10 1 2 4 - 20	Adelantar investigaciones administrativas requeridas por la infracción a la normativa ambiental	20,763,516	18,834,821	18,834,821	91%	100%
3239 - 10 1 2 5 - 20	Realizar el control de la movilización, procesamiento y comercialización de los recursos naturales renovables (retenes), en los 25 municipios de la jurisdicción de la CSB.	60,013,912	59,958,724	54,120,971	100%	90%
3239 - 10 1 3 -	PROYECTO 3. IMPLANTACIÓN, ESTRUCTURACIÓN Y FORTALECIMIENTO INSTITUCIONAL	56,503,139	26,710,681	26,710,681	47%	100%
3239 - 10 1 3 1 - 20	Implementar Gobierno en Línea	30,000,000	24,977,401	24,977,401	83%	100%
3239 - 10 1 3 2 - 20	Iniciar la implementación del Sistema de Información Geográfica - SIG	16,503,139	0	0	0%	0%
3239 - 10 1 3 3 - 20	Implementar los Sistemas de Información del IDEAM: SIUR, SNIF y SISAIRE (componente ruido)	10,000,000	1,733,280	1,733,280	17%	100%
3239 - 10 1 4 -	PROYECTO 4. APLICACIÓN DE LA ORDENACIÓN AMBIENTAL	15,000,000	3,340,257	3,340,257	22%	100%
3239 - 10 1 4 1 - 20	Apoyo al consejo de cuencas con dotación de equipos y transportes	15,000,000	3,340,257	3,340,257	22%	100%
3239 - 10 1 5 -	PROYECTO 5. IMPLEMENTACIÓN DE LA GESTIÓN DEL RIESGO ECOSISTÉMICO PARA LA PREVENCIÓN Y REDUCCIÓN DE DESASTRES EN LA JURISDICCIÓN DE LA CSB	60,000,000	9,636,097	9,636,097	16%	100%
3239 - 10 1 5 1 - 20	Apoyar el conocimiento del riesgo en la jurisdicción de la CSB	30,000,000	3,846,516	3,846,516	13%	100%
3239 - 10 1 5 2 - 20	Apoyar la reducción del riesgo	20,000,000	5,172,941	5,172,941	26%	100%
3239 - 10 1 5 3 - 20	Avance en el conocimiento en la adaptación del cambio climático en jurisdicción de la CSB	10,000,000	616,640	616,640	6%	100%
3239 - 10 1 6 -	PROYECTO 6. IMPLEMENTACIÓN DE LA DECLARATORIA DE ÁREA PROTEGIDA REGIONAL, EN LA JURISDICCIÓN DE LA CSB	15,000,000	1,244,670	1,244,670	8%	100%
3239 - 10 1 6 1 - 20	Implementar la Fase I de la ruta de declaratoria de áreas protegidas: Preparación	15,000,000	1,244,670	1,244,670	8%	100%

Rubro	Concepto	Apropiación definitiva	Total compromiso	Total pagos	% Compromisos	% Pagos
3239 - 10 1 7 -	PROYECTO 7. SANEAMIENTO BÁSICO EN LOS MUNICIPIOS DEL SUR DE BOLÍVAR	38,255,560	6,919,166	6,919,166	18%	100%
3239 - 10 1 7 1 - 20	Apoyar la implementación del uso eficiente del recurso agua en la prestación del servicio de agua potable, por parte de los municipios de la jurisdicción de la CSB	10,000,000	2,798,000	2,798,000	28%	100%
3239 - 10 1 7 2 - 20	Apoyar la implementación del adecuado vertimiento de aguas residuales domésticas en la prestación del servicio de alcantarillado, por parte de los municipios de la jurisdicción de la CSB	10,000,000	2,500,000	2,500,000	25%	100%
3239 - 10 1 7 3 - 20	Apoyar la implementación de la gestión integral de residuos sólidos en los municipios de la jurisdicción de la CSB.	18,255,560	1,621,166	1,621,166	9%	100%
3239 - 10 1 8 -	PROYECTO 8. IMPLEMENTACIÓN Y FORTALECIMIENTO DEL PROGRAMA REGIONAL DE NEGOCIOS VERDES, PARA LA REGIÓN CARIBE EN JURISDICCIÓN DE LA CSB	123,365,000	116,649,001	112,765,601	95%	97%
3239 - 10 1 8 1 - 20	Realizar Acompañamiento y apoyo para garantizar el funcionamiento al proyecto de Negocios Verdes	123,365,000	116,649,001	112,765,601	95%	97%
TOTAL GASTOS DE FUNCIONAMIENTO		739,000,000	529,274,172	514,360,942	72%	97%

3.2.2.5 Ejecución de gastos de inversión – Recursos Nación

La inversión con recursos del PGN, inicialmente estuvo representada en dos proyectos, así:

- 1) Restauración de áreas de importancia ecosistémicas degradadas en el municipio de Montecristo, departamento de Bolívar, por la suma de \$1.620.690.286, recursos que finalmente no fueron situados. Al respecto, el Ministerio de Hacienda y Crédito Público, mediante Decreto No 2412 del 31 de diciembre de 2019, efectúa una reducción del Presupuesto General de la Nación, dentro de la cual se observa el mencionado proyecto, lo anterior da origen a reducirlo de nuestro presupuesto.
- 2) El otro proyecto es el que se denomina “Formulación del plan de ordenación en la jurisdicción de la Corporación Autónoma Regional del Sur de Bolívar CSB Bolívar”, por la suma de \$3.035.686.218, este proyecto se comprometió en un 100%, ya que su proceso de adjudicación se realizó de manera satisfactoria y muestra una ejecución acorde con lo establecido, el cual corresponde a lo pactado en los estudios de análisis y pliegos de condiciones contratados y su nivel de pago está en el 54%.

Por otra parte en la vigencia del 2019, se gestionaron recursos ante el FCA, para un tercer proyecto de inversión denominado “Oferta institucional para apoyar la sostenibilidad de los negocios verdes en la jurisdicción de la Corporación Autónoma Regional del Sur de Bolívar, por la suma de \$1.233.384.429, de los cuales solamente se pudo comprometer el 18% de los cuales se pagaron el 100% del valor comprometido. El bajo porcentaje de ejecución del presente proyecto, obedeció a que los recursos fueron asignados al finalizar el tercer trimestre, lo que no dio lugar a realizar los procesos de contratación por el corto tiempo dado en la vigencia 2019.

El comportamiento de la ejecución de los proyectos de inversión con recursos de la Nación, muestra una ejecución del 76%, considerado como un aceptable nivel de ejecución teniendo en cuenta que a la fecha de este reporte se mantiene el equilibrio presupuestal, además muestra la gestión desarrollada para el cumplimiento de las metas adquiridas para la mejora continua del desarrollo de nuestra región.

Tabla 22. Ejecución Gastos de Inversión por Proyectos - Recursos Nación, Vigencia 2019

CTA	SUBC	OBJG	ORD	SORD	ITEM	Concepto	Apropiación definitiva	Total compromiso	Total pagos	% Compromisos	% Pagos
						INVERSION	4,269,070,647	3,261,690,606	1,854,481,705	76%	57%
3201						FORTALECIMIENTO DEL DESEMPEÑO AMBIENTAL DE LOS SECTORES PRODUCTIVOS	1,233,384,429	226,272,026	226,272,026	18%	100%
3201	0900					INTERSUBSECTORIAL AMBIENTE	1,233,384,429	226,272,026	226,272,026	18%	100%
3201	0900	3	0	3201003		SERVICIOS DE ASISTENCIA TÉCNICA PARA CONSOLIDACIÓN DE LOS NEGOCIOS VERDE	1,109,112,403	102,000,000	102,000,000	9%	100%
3201	0900	3	0	3201010		SERVICIO DE DIVULGACIÓN PARA LA INCORPORACIÓN DE CONSIDERACIONES AMBIENTALES EN LA PLANIFICACIÓN SECTORIAL	124,272,026	124,272,026	124,272,026	100%	100%
3201	0900	3	0	3201003	02	ADQUISICIÓN DE BIENES Y SERVICIOS - SERVICIOS DE ASISTENCIA TÉCNICA PARA CONSOLIDACIÓN DE LOS NEGOCIOS VERDE	1,109,112,403	102,000,000	102,000,000	9%	100%
3201	0900	3	0	3201010	02	ADQUISICIÓN DE BIENES Y SERVICIOS - SERVICIO DE DIVULGACIÓN PARA LA INCORPORACIÓN DE CONSIDERACIONES AMBIENTALES EN LA PLANIFICACIÓN SECTORIAL	124,272,026	124,272,026	124,272,026	100%	100%
3201	0900	3				FORTALECIMIENTO DE LA OFERTA INSTITUCIONAL PARA APOYAR LA SOSTENIBILIDAD DE LOS NEGOCIOS VERDES EN LA JURISDICCION DE LA CORPORACION AUTONOMA REGIONAL DEL SUR DE BOLIVAR MAGANGUE	1,233,384,429	226,272,026	226,272,026	18%	100%
3201	0900	3	0			FORTALECIMIENTO DE LA OFERTA INSTITUCIONAL PARA APOYAR LA SOSTENIBILIDAD DE LOS NEGOCIOS VERDES EN LA JURISDICCION DE LA CORPORACIÓN AUTÓNOMA REGIONAL DEL SUR DE BOLÍVAR	1,233,384,429	226,272,026	226,272,026	18%	100%
3204						GESTIÓN DE LA INFORMACIÓN Y EL CONOCIMIENTO AMBIENTAL	3,035,686,218	3,035,418,580	1,628,209,679	100%	54%
3204	0900					INTERSUBSECTORIAL AMBIENTE	3,035,686,218	3,035,418,580	1,628,209,679	100%	54%
3204	0900	2				FORMULACIÓN DEL PLAN DE ORDENACIÓN FORESTAL EN LA JURISDICCION DE LA CORPORACIÓN AUTÓNOMA REGIONAL DEL SUR DE BOLÍVAR - CSB, BOLÍVAR	3,035,686,218	3,035,418,580	1,628,209,679	100%	54%
3204	0900	2	0			FORMULACIÓN DEL PLAN DE ORDENACIÓN FORESTAL EN LA JURISDICCION DE LA	3,035,686,218	3,035,418,580	1,628,209,679	100%	54%



CTA	SUBC	OBIG	ORD	SORD	ITEM	Concepto	Apropiación definitiva	Total compromiso	Total pagos	% Compromisos	% Pagos
						CORPORACIÓN AUTÓNOMA REGIONAL DEL SUR DE BOLÍVAR - CSB, BOLÍVAR					
3204	0900	2	0	3204001		DOCUMENTOS DE INVESTIGACIÓN PARA LA GESTIÓN DE LA INFORMACIÓN Y EL CONOCIMIENTO AMBIENTAL	872,165,368	872,165,368	469,731,635	100%	54%
3204	0900	2	0	3204002		DOCUMENTOS DIAGNÓSTICO PARA LA GESTIÓN DE LA INFORMACIÓN Y EL CONOCIMIENTO AMBIENTAL	672,604,723	672,509,292	355,656,647	100%	53%
3204	0900	2	0	3204028		INVENTARIO DE FAUNA	637,965,985	637,793,778	343,438,716	100%	54%
3204	0900	2	0	3204030		INVENTARIO FORESTAL	852,950,142	852,950,142	459,382,681	100%	54%
3204	0900	2	0	3204001	02	ADQUISICIÓN DE BIENES Y SERVICIOS - DOCUMENTOS DE INVESTIGACIÓN PARA LA GESTIÓN DE LA INFORMACIÓN Y EL CONOCIMIENTO AMBIENTAL - FORMULACIÓN DEL PLAN DE ORDENACIÓN FORESTAL EN LA JURISDICCIÓN DE LA CORPORACIÓN AUTÓNOMA REGIONAL DEL SUR DE BOLÍVAR -	872,165,368	872,165,368	469,731,635	100%	54%
3204	0900	2	0	3204002	02	ADQUISICIÓN DE BIENES Y SERVICIOS - DOCUMENTOS DIAGNÓSTICO PARA LA GESTIÓN DE LA INFORMACIÓN Y EL CONOCIMIENTO AMBIENTAL - FORMULACIÓN DEL PLAN DE ORDENACIÓN FORESTAL EN LA JURISDICCIÓN DE LA CORPORACIÓN AUTÓNOMA REGIONAL DEL SUR DE BOLÍVAR - CSB	672,604,723	672,509,292	355,656,647	100%	53%
3204	0900	2	0	3204028	02	ADQUISICIÓN DE BIENES Y SERVICIOS - INVENTARIO DE FAUNA - FORMULACIÓN DEL PLAN DE ORDENACIÓN FORESTAL EN LA JURISDICCIÓN DE LA CORPORACIÓN AUTÓNOMA REGIONAL DEL SUR DE BOLÍVAR - CSB, BOLÍVAR	637,965,985	637,793,778	343,438,716	100%	54%
3204	0900	2	0	3204030	02	ADQUISICIÓN DE BIENES Y SERVICIOS - INVENTARIO FORESTAL - FORMULACIÓN DEL PLAN DE ORDENACIÓN FORESTAL EN LA JURISDICCIÓN DE LA CORPORACIÓN AUTÓNOMA REGIONAL DEL SUR DE BOLÍVAR - CSB, BOLÍVAR	852,950,142	852,950,142	459,382,681	100%	54%
TOTAL GASTOS DE INVERSION NACION							4,269,070,647	3,261,690,606	1,854,481,705	55%	57%

De esta manera manifestamos que hemos cumplido los principios presupuestales de las metas y objetivos propuestos en la programación y ejecución presupuestal para la vigencia de 2019.

3.3 COMPORTAMIENTO DE LOS PROGRAMAS Y PROYECTOS

Para la vigencia 2019, la inversión se aplica a ocho (8) programas y nueve (9) proyectos, los cuales, para el periodo correspondiente de enero 1 a diciembre 31, en su conjunto presentan un avance de las metas físicas del 82% y de las metas financieras del 97%. Porcentajes satisfactorios a pesar de presentar reducción en la asignación de algunos proyectos.

La evaluación del avance acumulado, de las metas físicas y financieras, del Plan de Acción 2016 – 2019, quedó en un 90% y 97%, respectivamente.

En cuanto al comportamiento de las metas físicas por proyecto, se denota que solo dos proyectos presentan porcentajes de avance por debajo del 60%, así: 1) Implementación de la gestión del riesgo ecosistémico para la prevención y reducción de desastres en la jurisdicción de la CSB, con una ejecución física del 33% para el 2019 y un 55,6% en el acumulado del Plan; debido a reducciones en la asignación de los recursos presupuestados. Cabe anotar que las metas financieras son perfectamente congruentes con las metas físicas. 2) Formulación del Plan de Ordenación Forestal en la jurisdicción de la CSB, con un avance físico del 15%, debido a que este proyecto inició su ejecución en el tercer trimestre del año 2019.

Los restantes proyectos presentaron ejecuciones físicas del 73 al 100%, en la vigencia del 2019 y acumulados del Plan en el rango del 83% al 100%.

La Tabla siguiente detalla el comportamiento para cada programa y proyecto, en el periodo de enero 1 a diciembre 31 de 2019 y acumulado del Plan de Acción, tanto de las metas físicas como las metas financieras, El Anexo A, presenta el detalle a nivel de acciones operativas.

Tabla 23. Resumen del avance del Plan de Acción 2016 – 2019 – Vigencia 2019, Periodo Enero 1 a Diciembre 31

CORPORACIÓN AUTÓNOMA REGIONAL DEL SUR DE BOLÍVAR - CSB								
MATRIZ DE SEGUIMIENTO DEL PLAN DE ACCIÓN								
ANEXO No. A. AVANCE EN LAS METAS FÍSICAS Y FINANCIERAS DEL PLAN DE ACCIÓN								
VIGENCIA EVALUADA (AÑO): 2019			PERIODO EVALUADO ENERO 1 A DICIEMBRE 31 DE 2019					
PROGRAMAS - PROYECTOS DEL PLAN DE ACCIÓN 2016-2019	COMPORTAMIENTO META FÍSICA PLAN DE ACCIÓN		META FINANCIERA PLAN DE ACCIÓN					
	PORCENTAJE DE AVANCE FÍSICO % (Periodo Evaluado)	PORCENTAJE DE AVANCE FÍSICO ACUMULADO %	META FINANCIERA ANUAL (\$)	AVANCE DE LA META FINANCIERA (Recursos comprometidos periodo Evaluado) (\$)	PORCENTAJE DEL AVANCE FINANCIERO % (Periodo Evaluado)	META FINANCIERA DEL PLAN (\$)	ACUMULADO DE LA META FINANCIERA \$	PORCENTAJE DE AVANCE FINANCIERO ACUMULADO %
PROGRAMA I. EDUCACIÓN PARA LA PROTECCIÓN AMBIENTAL Y LA CONVIVENCIA	77,8%	100,0%	32.071.048	17.236.116	53,7%	136.079.433	116.026.723	85,3%
PROYECTO 1. CAPACITACIÓN Y EDUCACIÓN AMBIENTAL	77,8%	100,0%	32.071.048	17.236.116	53,7%	136.079.433	116.026.723	85,3%
PROGRAMA II. FORTALECIMIENTO INSTITUCIONAL	86,4%	83,5%	396.308.392	374.248.865	94,4%	1.307.132.649	1.258.284.491	96,3%
PROYECTO 2. ADMINISTRACIÓN Y CONTROL DE LOS RECURSOS NATURALES RENOVABLES	99,6%	83,3%	349.805.253	347.538.184	99,4%	1.095.120.093	1.078.726.903	98,5%
PROYECTO 3. IMPLANTACIÓN, ESTRUCTURACIÓN Y FORTALECIMIENTO INSTITUCIONAL	73,3%	83,8%	46.503.139	26.710.681	57,4%	212.012.556	179.557.588	84,7%
PROGRAMA III. APLICACIÓN DE LA ORDENACIÓN AMBIENTAL	57,3750%	78,7%	3.050.686.218	3.038.758.837	99,6%	4.940.817.784	4.924.865.509	99,7%
PROYECTO 4. ELABORACIÓN DEL POMCA DIRECTOS BAJO MAGDALENA ENTRE EL BANCO Y EL PLATO (MD) - (2907) ,,,,	0,0%	100,0%	0	0	0,0%	0	0	0,0%
PROYECTO 9: FORMULACIÓN DE UN MODELO DE ORDENAMIENTO AMBIENTAL EN LA JURISDICCIÓN DE LA CSB, DEPARTAMENTO DE BOLÍVAR	0,0%	100,0%	0	0	0,0%	1.890.131.566	1.886.106.672	99,8%
PROYECTO 15. FORMULACIÓN DEL PLAN DE ORDENACIÓN FORESTAL EN LA JURISDICCIÓN DE LA CORPORACIÓN AUTÓNOMA REGIONAL DEL SUR DE BOLÍVAR - CSB, BOLÍVAR	14,8%	14,8%	3.035.686.218	3.035.418.580	100,0%	3.035.686.218	3.035.418.580	100,0%
APOYO AL CONSEJO DE CUENCAS	100,0%	100,0%	15.000.000	3.340.257	22,3%	15.000.000	3.340.257	22,3%
PROGRAMA IV. GESTIÓN DEL RIESGO DE DESASTRES Y ADAPTACIÓN AL CAMBIO CLIMÁTICO PARA TERRITORIOS SEGUROS, UNA CONTRIBUCIÓN AL DESARROLLO SOSTENIBLE	33,33%	55,6%	32.000.000	9.636.097	30,1%	82.660.868	43.776.256	53,0%

CORPORACIÓN AUTÓNOMA REGIONAL DEL SUR DE BOLÍVAR - CSB								
MATRIZ DE SEGUIMIENTO DEL PLAN DE ACCIÓN								
ANEXO No. A. AVANCE EN LAS METAS FÍSICAS Y FINANCIERAS DEL PLAN DE ACCIÓN								
VIGENCIA EVALUADA (AÑO): 2019			PERIODO EVALUADO ENERO 1 A DICIEMBRE 31 DE 2019					
PROGRAMAS - PROYECTOS DEL PLAN DE ACCIÓN 2016-2019	COMPORTAMIENTO META FÍSICA PLAN DE ACCIÓN		META FINANCIERA PLAN DE ACCIÓN					
	PORCENTAJE DE AVANCE FÍSICO % (Periodo Evaluado)	PORCENTAJE DE AVANCE FÍSICO ACUMULADO %	META FINANCIERA ANUAL (\$)	AVANCE DE LA META FINANCIERA (Recursos comprometidos periodo Evaluado) (\$)	PORCENTAJE DEL AVANCE FINANCIERO % (Periodo Evaluado)	META FINANCIERA DEL PLAN (\$)	ACUMULADO DE LA META FINANCIERA \$	PORCENTAJE DE AVANCE FINANCIERO ACUMULADO %
PROYECTO 5. IMPLEMENTACION DE LA GESTION DEL RIESGO ECOSISTÉMICO PARA LA PREVENCION Y REDUCCION DE DESASTRES EN LA JURISDICCION DE LA CSB	33,33%	55,6%	32.000.000	9.636.097	30,1%	82.660.868	43.776.256	53,0%
PROGRAMA V. SISTEMA REGIONAL DE ÁREAS PROTEGIDAS	100,0%	100,0%	5.000.000	1.244.670	24,9%	44.788.751	36.004.345	80,4%
PROYECTO 6. IMPLEMENTACIÓN DE LA DECLARATORIA DE AREA PROTEGIDA REGIONAL EN LA JURISDICCION DE LA CSB	100,0%	100,0%	5.000.000	1.244.670	24,9%	44.788.751	36.004.345	80,4%
PROGRAMA VI. INFRAESTRUCTURA AMBIENTAL - CALIDAD DE VIDA	100,0%	100,0%	28.255.560	6.919.166	24,5%	113.022.240	96.109.353	85,0%
PROYECTO 7. SANEAMIENTO BÁSICO EN LOS MUNICIPIOS DEL SUR DE BOLÍVAR	100,0%	100,0%	28.255.560	6.919.166	24,5%	113.022.240	96.109.353	85,0%
PROGRAMA VII. DESARROLLO SOCIAL Y PRODUCTIVO SOSTENIBLE	100,0%	100,0%	349.637.026	342.921.027	98,1%	2.396.403.769	2.380.681.247	99,3%
PROYECTO 8. IMPLEMENTACIÓN Y FORTALECIMIENTO DEL PROGRAMA REGIONAL DE NEGOCIOS VERDES PARA LA REGIÓN CARIBE, EN JURISDICCION DE LA CSB	100,0%	100,0%	123.365.000	116.649.001	94,6%	2.170.131.743	2.154.409.221	99,3%
PROYECTO 16. FORTALECIMIENTO DE LA OFERTA INSTITUCIONAL PARA APOYAR LA SOSTENIBILIDAD DE LOS NEGOCIOS VERDES EN LA JURISDICCION DE LA CORPORACIÓN AUTÓNOMA REGIONAL DEL SUR DE BOLÍVAR, DEPARTAMENTO DE BOLÍVAR	100,0%	100,0%	226.272.026	226.272.026	100,0%	226.272.026	226.272.026	100,0%
PROGRAMA VIII. RECUPERACIÓN Y MANEJO DE ECOSISTEMAS ESTRATÉGICOS	100,0%	100,0%	0	0	0,0%	6.817.281.637	6.811.922.358	99,9%
PROYECTO 10. RECUPERACIÓN DE ÁREAS AFECTADAS POR LA PÉRDIDA DE LA COBERTURA BOSCOA EN MUNICIPIOS DE LA JURISDICCION DE LA CSB (MOMPOX Y HATILLO DE LOBA) (FCA)	0,0%	100,0%	0	0	0,0%	1.600.723.016	1.600.597.000	100,0%
PROYECTO 11. REHABILITACIÓN ECOLÓGICA Y PARTICIPATIVA DE ÁREAS DE APTITUD FORESTAL EN EL MUNICIPIO DE ALTOS DEL ROSARIO DEPARTAMENTO DE BOLÍVAR (FONAM)	0,0%	100,0%	0	0	0,0%	3.000.499.103	2.995.499.103	99,8%

CORPORACIÓN AUTÓNOMA REGIONAL DEL SUR DE BOLÍVAR - CSB								
MATRIZ DE SEGUIMIENTO DEL PLAN DE ACCIÓN								
ANEXO No. A. AVANCE EN LAS METAS FÍSICAS Y FINANCIERAS DEL PLAN DE ACCIÓN								
VIGENCIA EVALUADA (AÑO): 2019			PERIODO EVALUADO ENERO 1 A DICIEMBRE 31 DE 2019					
PROGRAMAS - PROYECTOS DEL PLAN DE ACCIÓN 2016-2019	COMPORTAMIENTO META FÍSICA PLAN DE ACCIÓN		META FINANCIERA PLAN DE ACCIÓN					
	PORCENTAJE DE AVANCE FÍSICO % (Periodo Evaluado)	PORCENTAJE DE AVANCE FÍSICO ACUMULADO %	META FINANCIERA ANUAL (\$)	AVANCE DE LA META FINANCIERA (Recursos comprometidos periodo Evaluado) (\$)	PORCENTAJE DEL AVANCE FINANCIERO % (Periodo Evaluado)	META FINANCIERA DEL PLAN (\$)	ACUMULADO DE LA META FINANCIERA \$	PORCENTAJE DE AVANCE FINANCIERO ACUMULADO %
PROYECTO 12. RESTAURACIÓN DE ÁREAS AFECTADAS POR LA PÉRDIDA DE COBERTURA BOScosa EN EL MUNICIPIO DE TIQUISIO, DEPARTAMENTO DE BOLÍVAR - (FONAM)	0,0%	100,0%	0	0	0,0%	900.000.000	899.999.976	100,0%
PROYECTO 13. ESTUDIO PARA DELIMITAR EL COMPLEJO CENAGOSO DEPRESIÓN MOMPOSINA RÍO CAUCA, EN LOS MUNICIPIOS DE ACHÍ, ALTOS DEL ROSARIO, BARRANCO DE LOBA, MONTECRISTO, PINILLOS, SAN JACINTO DEL CAUCA, SAN MARTÍN DE LOBA Y TIQUISIO; BOLÍVAR - (FCA)	100,0%	100,0%	0	0	0,0%	1.316.059.518	1.315.826.279	100,0%
PROYECTO 14. RESTAURACIÓN DE ÁREAS DE IMPORTANCIA ECOSISTÉMICA DEGRADADAS, EN EL MUNICIPIO DE MONTECRISTO, DEPARTAMENTO DE BOLÍVAR	0,0%	0,0%	0	0	0,0%	0	0	0,0%
(18) TOTAL METAS FÍSICAS Y FINANCIERAS*	81,9%	89,7%	3.893.958.244	3.790.964.778	97,4%	15.838.187.131	15.667.670.283	98,9%



Anexo A Matriz de Seguimiento del Plan de Acción 2016 – 2019 de la Corporación Autónoma Regional del Sur de Bolívar – CSB



Ministerio de Ambiente y Desarrollo Sostenible
Dirección General de Ordenamiento Ambiental Territorial y Coordinación del SINA
República de Colombia

Libertad y Orden

CORPORACIÓN AUTÓNOMA REGIONAL DEL SUR DE BOLÍVAR - CSB
MATRIZ DE SEGUIMIENTO DEL PLAN DE ACCIÓN
ANEXO No. 1. AVANCE EN LAS METAS FÍSICAS Y FINANCIERAS DEL PLAN DE ACCIÓN

VIGENCIA EVALUADA (AÑO): 2019

PERIODO EVALUADO (SEMESTRE): ENERO 1 A DICIEMBRE 31 DE 2019

(1) PROGRAMAS - PROYECTOS DEL PLAN DE ACCIÓN 2016-2019 (inserte filas cuando sea necesario)	COMPORTAMIENTO META FISICA PLAN DE ACCION							META FINANCIERA PLAN DE ACCION					
	(2) UNIDAD DE MEDIDA	(3) META FISICA ANUAL (Según unidad de medida)	(4) AVANCE DE LA META FISICA (Según unidad de medida y Periodo Evaluado)	(5) PORCENTAJE DE AVANCE FISICO % (Periodo Evaluado) ((4/3)*100)	(7) META FISICA DEL PLAN (Según unidad de medida)	(8) ACUMULADO DE LA META FISICA (Según unidad de medida)	(9) PORCENTAJE DE AVANCE FISICO ACUMULADO % ((8/7)*100)	(11) META FINANCIERA ANUAL (\$)	(12) AVANCE DE LA META FINANCIERA (Recursos comprometidos periodo Evaluado) (\$)	(13) PORCENTAJE DEL AVANCE FINANCIERO % (Periodo Evaluado) ((12/11)*100)	(14) META FINANCIERA DEL PLAN (\$)	(15) ACUMULADO DE LA META FINANCIERA \$	(16) PORCENTAJE DE AVANCE FINANCIERO ACUMULADO % ((15/14)*100)
PROGRAMA I. EDUCACIÓN PARA LA PROTECCION AMBIENTAL Y LA CONVIVENCIA				77,8%			100,0%	32.071.048	17.236.116	53,7%	136.079.433	116.026.723	85,3%
PROYECTO 1. CAPACITACIÓN Y EDUCACIÓN AMBIENTAL				77,8%			100,0%	32.071.048	17.236.116	53,7%	136.079.433	116.026.723	85,3%
Promover la estrategia de proyectos ambientales escolares (PRAE'S), en el marco de la educación formal, en la jurisdicción de la CSB	Municipio/año	6	2	33,3%	6	14	100,0%	11.000.000	5.953.498	54,1%	44.000.000	38.798.530	88,2%
Promover la estrategia de proyectos ciudadanos y comunitarios de educación ambiental (PROCEDA'S), en el marco de la educación no formal, en la jurisdicción de la CSB.	Municipio/año	2	2	100,0%	2	2	100,0%	6.002.795	1.000.278	16,7%	24.011.180	14.185.713	59,1%
Capacitar en temáticas ambientales requeridas por las comunidades asentadas en la jurisdicción, en el marco de la educación informal.	Taller	2	10	100,0%	8	21	100,0%	15.068.253	10.282.340	68,2%	68.068.253	63.042.480	92,6%
Realizar una alianza nacional y territorial para el desarrollo de la Política Nacional de Educación Ambiental.	Convenio	0	0	0,0%	0	0	0,0%	0	0	0,0%	0	0	0,0%
PROGRAMA II FORTALECIMIENTO INSTITUCIONAL				86,4%			83,5%	396.308.392	374.248.865	94,4%	1.307.132.649	1.258.284.491	96,3%
PROYECTO 2. ADMINISTRACIÓN Y CONTROL DE LOS RECURSOS NATURALES RENOVABLES				99,6%			83,3%	349.805.253	347.538.184	99,4%	1.095.120.093	1.078.726.903	98,5%
Realizar la evaluación ambiental a solicitudes de licencias, permisos, concesiones, autorizaciones y otros, en los 25 municipios de la jurisdicción de la CSB.	Porcentaje de solicitudes evaluadas	90	88	97,8%	90	78,40	87,1%	105.013.913	70.151.547	66,8%	377.527.826	337.355.096	89,4%

(1) PROGRAMAS - PROYECTOS DEL PLAN DE ACCIÓN 2016-2019 (inserte filas cuando sea necesario)	COMPORTAMIENTO META FISICA PLAN DE ACCION							META FINANCIERA PLAN DE ACCION					
	(2) UNIDAD DE MEDIDA	(3) META FISICA ANUAL (Según unidad de medida)	(4) AVANCE DE LA META FISICA (Según unidad de medida y Periodo Evaluado)	(5) PORCENTAJE DE AVANCE FISICO % (Periodo Evaluado) ((4/3)*100)	(7) META FISICA DEL PLAN (Según unidad de medida)	(8) ACUMULADO DE LA META FISICA (Según unidad de medida)	(9) PORCENTAJE DE AVANCE FISICO ACUMULADO % ((8/7)*100)	(11) META FINANCIERA ANUAL (\$)	(12) AVANCE DE LA META FINANCIERA (Recursos comprometidos periodo Evaluado) (\$)	(13) PORCENTAJE DEL AVANCE FINANCIERO % (Periodo Evaluado) ((12/11)*100)	(14) META FINANCIERA DEL PLAN (\$)	(15) ACUMULADO DE LA META FINANCIERA \$	(16) PORCENTAJE DE AVANCE FINANCIERO ACUMULADO % ((15/14)*100)
Efectuar el control y seguimiento ambiental a licencias, permisos y autorizaciones, en los 25 municipios de la jurisdicción de la CSB.	Porcentaje de autorizaciones ambientales otorgadas con seguimiento	50	75	100,0%	50	54,37	100,0%	122.013.912	136.984.581	100,0%	392.927.824	403.739.562	100,0%
Atender y resolver las quejas, reclamos, multas y daños; que surjan entre los usuarios por el uso de los recursos naturales renovables	Porcentaje de solicitudes resueltas	70	73	100,0%	70	59,82	85,5%	60.000.000	61.608.511	100,0%	96.503.496	100.129.746	100,0%
Adelantar investigaciones administrativas requeridas por la infracción a la normativa ambiental.	Porcentaje de procesos investigativos resueltos	100	100	100,0%	100	43,89	43,9%	20.763.516	18.834.821	90,7%	51.527.032	48.725.234	94,6%
Realizar el control de la movilización, procesamiento y comercialización de los recursos naturales renovables (retenes), en los 25 municipios de la jurisdicción de la CSB.	Retenes	40	69	100,0%	160	164,00	100,0%	42.013.912	59.958.724	100,0%	176.633.915	188.777.265	100,0%
PROYECTO 3. IMPLANTACIÓN, ESTRUCTURACIÓN Y FORTALECIMIENTO INSTITUCIONAL				73,3%			83,8%	46.503.139	26.710.681	57,4%	212.012.556	179.557.588	84,7%
Actualizar software contable	Número	0,00	0,00	0,0%	1,00	1,00	100,0%	0	0	0,0%	23.200.000	15.200.000	65,5%
Implementar Gobierno en Línea	Número	1,00	0,70	70,0%	1,00	0,85	85,0%	30.000.000	24.977.401	83,3%	167.606.278	150.943.785	90,1%
Iniciar la implementación del SIG	Numero	1,00	1,00	100,0%	1,00	1,10	100,0%	6.503.139	0	0,0%	11.206.278	11.680.523	100,0%
Implementar los Sistemas de Información del IDEAM: SIUR, SNIF y SISAIRE (componente ruido)	Sistemas	4,00	2,00	50,0%	4,00	2,00	50,0%	10.000.000	1.733.280	17,3%	10.000.000	1.733.280	17,3%
PROGRAMA III. APLICACIÓN DE LA ORDENACIÓN AMBIENTAL				57,3750%			78,7%	3.050.686.218	3.038.758.837	99,6%	4.940.817.784	4.924.865.509	99,7%
PROYECTO 4. ELABORACIÓN DEL PLAN DE ORDENACIÓN Y MANEJO DE LA CUENCA HIDROGRÁFICA DIRECTOS BAJO MAGDALENA ENTRE EL BANCO Y EL PLATO (MD) - (2907), EN EL MARCO DEL PROYECTO INCORPORACIÓN DEL COMPONENTE DE GESTIÓN DEL RIESGO COMO DETERMINANTE AMBIENTAL DEL ORDENAMIENTO TERRITORIAL EN LOS PROCESOS DE FORMULACIÓN Y/O ACTUALIZACIÓN DE PLANES DE ORDENACIÓN Y MANEJO DE CUENCAS HIDROGRÁFICAS AFECTADAS POR EL FENÓMENO DE LA NIÑA 2010-2011				0,0%			100,0%	0	0	0,0%	0	0	0,0%

(1) PROGRAMAS - PROYECTOS DEL PLAN DE ACCIÓN 2016-2019 (inserte filas cuando sea necesario)	COMPORTAMIENTO META FISICA PLAN DE ACCION							META FINANCIERA PLAN DE ACCION					
	(2) UNIDAD DE MEDIDA	(3) META FISICA ANUAL (Según unidad de medida)	(4) AVANCE DE LA META FISICA (Según unidad de medida y Periodo Evaluado)	(5) PORCENTAJE DE AVANCE FISICO % (Periodo Evaluado) (((4/3)*100)	(7) META FISICA DEL PLAN (Según unidad de medida)	(8) ACUMULADO DE LA META FISICA (Según unidad de medida)	(9) PORCENTAJE DE AVANCE FISICO ACUMULADO % (((8/7)*100)	(11) META FINANCIERA ANUAL (\$)	(12) AVANCE DE LA META FINANCIERA (Recursos comprometidos periodo Evaluado) (\$)	(13) PORCENTAJE DEL AVANCE FINANCIERO % (Periodo Evaluado) (((12/11)*100)	(14) META FINANCIERA DEL PLAN (\$)	(15) ACUMULADO DE LA META FINANCIERA \$	(16) PORCENTAJE DE AVANCE FINANCIERO ACUMULADO % (((15/14)*100)
Fase de aprestamiento	Porcentaje de avance	0	0	0,0%	100	100,00	100,0%	0	0	0,0%	0	0	0,0%
Fase de diagnóstico	Porcentaje de avance	0	0	0,0%	100	100,00	100,0%	0	0	0,0%	0	0	0,0%
Fase de prospectiva y zonificación ambiental	Porcentaje de avance	0	0	0,0%	100	100,00	100,0%	0	0	0,0%	0	0	0,0%
Fase de formulación	Porcentaje de avance	0	0	0,0%	100	100,00	100,0%	0	0	0,0%	0	0	0,0%
PROYECTO 9: FORMULACIÓN DE UN MODELO DE ORDENAMIENTO AMBIENTAL EN LA JURISDICCIÓN DE LA CSB, DEPARTAMENTO DE BOLÍVAR				0,0%			100,0%	0	0	0,0%	1.890.131.566	1.886.106.672	99,8%
Actualizar la linea base de información y cartografía existente	Documento	0	0	0,0%	1	1,00	100,0%	0	0	0,0%	428.296.686	424.517.439	99,1%
Actualizar el diagnóstico ambiental de la jurisdicción de la CSB	Documento	0	0	0,0%	1	1,00	100,0%	0	0	0,0%	728.020.490	727.980.529	100,0%
Formular un modelo de ordenamiento ambiental y la zonificación ambiental de la jurisdicción de la CSB	Documento	0	0	0,0%	1	1,00	100,0%	0	0	0,0%	727.254.390	727.048.824	100,0%
Realizar eventos de capacitación sobre el alcance, competencias y funciones en la planificación ambiental, en el marco de la planificación territorial y sectorial	Número de eventos	0	0	0,0%	4	4,00	100,0%	0	0	0,0%	6.560.000	6.559.880	100,0%
PROYECTO 15. FORMULACIÓN DEL PLAN DE ORDENACIÓN FORESTAL EN LA JURISDICCIÓN DE LA CORPORACIÓN AUTÓNOMA REGIONAL DEL SUR DE BOLÍVAR - CSB, BOLÍVAR				14,8%			14,8%	3.035.686.218	3.035.418.580	100,0%	3.035.686.218	3.035.418.580	100,0%
Documento diagnóstico para la gestión de la información y el conocimiento ambiental	Número de documentos	6	2,76	46,0%	6	2,76	46,0%	872.165.368	672.509.292	77,1%	872.165.368	672.509.292	77,1%
Documentos de investigación para la gestión de la información y el conocimiento ambiental.	Número de documentos	2	0,26	13,0%	2	0,26	13,0%	672.604.722	872.165.368	100,0%	672.604.722	872.165.368	100,0%
Inventario de fauna	Número de inventarios	1	0,00	0,0%	1	0,00	0,0%	637.965.986	637.793.778	100,0%	637.965.986	637.793.778	100,0%
Inventario forestal	Número de inventarios	1	0,00	0,0%	1	0,00	0,0%	852.950.142	852.950.142	100,0%	852.950.142	852.950.142	100,0%
APOYO AL CONSEJO DE CUENCAS				100,0%			100,0%	15.000.000	3.340.257	22,3%	15.000.000	3.340.257	22,3%

(1) PROGRAMAS - PROYECTOS DEL PLAN DE ACCIÓN 2016-2019 (inserte filas cuando sea necesario)	COMPORTAMIENTO META FISICA PLAN DE ACCION							META FINANCIERA PLAN DE ACCION					
	(2) UNIDAD DE MEDIDA	(3) META FISICA ANUAL (Según unidad de medida)	(4) AVANCE DE LA META FISICA (Según unidad de medida y Periodo Evaluado)	(5) PORCENTAJE DE AVANCE FISICO % (Periodo Evaluado) ((4/3)*100)	(7) META FISICA DEL PLAN (Según unidad de medida)	(8) ACUMULADO DE LA META FISICA (Según unidad de medida)	(9) PORCENTAJE DE AVANCE FISICO ACUMULADO % ((8/7)*100)	(11) META FINANCIERA ANUAL (\$)	(12) AVANCE DE LA META FINANCIERA (Recursos comprometidos periodo Evaluado) (\$)	(13) PORCENTAJE DEL AVANCE FINANCIERO % (Periodo Evaluado) ((12/11)*100)	(14) META FINANCIERA DEL PLAN (\$)	(15) ACUMULADO DE LA META FINANCIERA \$	(16) PORCENTAJE DE AVANCE FINANCIERO ACUMULADO % ((15/14)*100)
Acción de apoyo al Consejo de Cuencas con dotación de equipos y transporte	Número	1	1	100,0%	1	1,00	100,0%	15.000.000	3.340.257	22,3%	15.000.000	3.340.257	22,3%
PROGRAMA IV. GESTIÓN DEL RIESGO DE DESASTRES Y ADAPTACIÓN AL CAMBIO CLIMÁTICO PARA TERRITORIOS SEGUROS, UNA CONTRIBUCIÓN AL DESARROLLO SOSTENIBLE				33,33%			55,6%	32.000.000	9.636.097	30,1%	82.660.868	43.776.256	53,0%
PROYECTO 5. IMPLEMENTACION DE LA GESTION DEL RIESGO ECOSISTÉMICO PARA LA PREVENCIÓN Y REDUCCIÓN DE DESASTRES EN LA JURISDICCION DE LA CSB				33,33%			55,6%	32.000.000	9.636.097	30,1%	82.660.868	43.776.256	53,0%
Apoyar el conocimiento del riesgo en la jurisdicción de la CSB: Talleres, con la temática de funciones y competencias en la gestión integral del riesgo de desastres, orientación para la adecuada inclusión de la gestión del riesgo en los POT y adaptación al cambio climático.	Taller	1	0,000	0%	3	2,00	66,7%	12.000.000	3.846.516	32,1%	32.000.000	17.325.807	54,1%
Avance en el conocimiento en la adaptación al cambio climático	Taller	1	0,000	0%	1	0,00	0,0%	10.000.000	616.640	6,2%	10.000.000	616.640	6,2%
Apoyar la reducción del riesgo en la jurisdicción: Inclusión de la gestión del riesgo de desastres a partir de las Determinantes Ambientales en los municipios que inicien el proceso de actualización, revisión y/o ajuste del POT	Porcentaje de municipios que inicien el proceso de actualización, revisión y/o ajuste del POT, asesorados	100	100,000	100,00%	100	100,00	100,0%	10.000.000	5.172.941	51,7%	40.660.868	25.833.809	63,5%
PROGRAMA V SISTEMA REGIONAL DE ÁREAS PROTEGIDAS				100,0%			100,0%	5.000.000	1.244.670	24,9%	44.788.751	36.004.345	80,4%
PROYECTO 6. IMPLEMENTACIÓN DE LA DECLARATORIA DE AREA PROTEGIDA REGIONAL EN LA JURISDICCION DE LA CSB				100,0%			100,0%	5.000.000	1.244.670	24,9%	44.788.751	36.004.345	80,4%
Implementar la Fase I de la ruta de declaratoria de áreas protegidas: Preparación	Hectáreas	116.100	116.100	100,0%	116.100	116.100,00	100,0%	5.000.000	1.244.670	24,9%	44.788.751	36.004.345	80,4%

(1) PROGRAMAS - PROYECTOS DEL PLAN DE ACCIÓN 2016-2019 (inserte filas cuando sea necesario)	COMPORTAMIENTO META FISICA PLAN DE ACCION							META FINANCIERA PLAN DE ACCION					
	(2) UNIDAD DE MEDIDA	(3) META FISICA ANUAL (Según unidad de medida)	(4) AVANCE DE LA META FISICA (Según unidad de medida y Periodo Evaluado)	(5) PORCENTAJE DE AVANCE FISICO % (Periodo Evaluado) (((4/3)*100)	(7) META FISICA DEL PLAN (Según unidad de medida)	(8) ACUMULADO DE LA META FISICA (Según unidad de medida)	(9) PORCENTAJE DE AVANCE FISICO ACUMULADO % (((8/7)*100)	(11) META FINANCIERA ANUAL (\$)	(12) AVANCE DE LA META FINANCIERA (Recursos comprometidos periodo Evaluado) (\$)	(13) PORCENTAJE DEL AVANCE FINANCIERO % (Periodo Evaluado) (((12/11)*100)	(14) META FINANCIERA DEL PLAN (\$)	(15) ACUMULADO DE LA META FINANCIERA \$	(16) PORCENTAJE DE AVANCE FINANCIERO ACUMULADO % (((15/14)*100)
Implementar la Fase II de la ruta de declaratoria de áreas protegidas: Aprestamiento	Hectáreas	0	0	0,0%	0	0,00	0,0%	0	0	0,0%	0	0	0,0%
Implementar la Fase III de la ruta de declaratoria de áreas protegidas: Declaratoria	Hectáreas	0	0	0,0%	0	0,00	0,0%	0	0	0,0%	0	0	0,0%
PROGRAMA VI INFRAESTRUCTURA AMBIENTAL - CALIDAD DE VIDA				100,0%			100,0%	28.255.560	6.919.166	24,5%	113.022.240	96.109.353	85,0%
PROYECTO 7. SANEAMIENTO BÁSICO EN LOS MUNICIPIOS DEL SUR DE BOLÍVAR				100,0%			100,0%	28.255.560	6.919.166	24,5%	113.022.240	96.109.353	85,0%
Apoyar la implementación del uso eficiente del recurso agua en la prestación del servicio de agua potable, por parte de los municipios de la jurisdicción de la CSB	Porcentaje de municipios que formulen el Programa de Uso Eficiente y Ahorro del Agua (PUEAA), asesorados y con seguimiento	100	100	100,0%	100	100,00	100,0%	10.000.000	2.798.000	28,0%	40.000.000	41.191.277	100,0%
Apoyar la implementación del adecuado vertimiento de aguas residuales domésticas en la prestación del servicio de alcantarillado, por parte de los municipios de la jurisdicción de la CSB.	Porcentaje de municipios que ajusten el Plan de Saneamiento y Manejo de Vertimientos (PSMV), asesorados y con seguimiento	100	100	100,0%	100	100,00	100,0%	10.000.000	2.500.000	25,0%	40.000.000	33.907.718	84,8%
Apoyar la implementación de la gestión integral de residuos sólidos en los municipios de la jurisdicción de la CSB.	Porcentaje de municipios que ajusten el Plan de Gestión Integral de Residuos Sólidos (PGIRS), asesorados y con seguimiento	100	100	100,0%	100	100,00	100,0%	8.255.560	1.621.166	19,6%	33.022.240	21.010.358	63,6%
PROGRAMA VII DESARROLLO SOCIAL Y PRODUCTIVO SOSTENIBLE				100,0%			100,0%	349.637.026	342.921.027	98,1%	2.396.403.769	2.380.681.247	99,3%
PROYECTO 8. IMPLEMENTACIÓN Y FORTALECIMIENTO DEL PROGRAMA REGIONAL DE NEGOCIOS VERDES PARA LA REGIÓN CARIBE, EN JURISDICCIÓN DE LA CSB				100,0%			100,0%	123.365.000	116.649.001	94,6%	2.170.131.743	2.154.409.221	99,3%
Apoyar el fortalecimiento de las capacidades de la CSB para implementar el PRNV, región Caribe	Ventanilla regional de negocios verdes	1,00	1,00	100,0%	1,00	1,00	100,0%	123.365.000	116.649.001	94,6%	1.090.020.900	1.081.886.561	99,3%

(1) PROGRAMAS - PROYECTOS DEL PLAN DE ACCIÓN 2016-2019 (inserte filas cuando sea necesario)	COMPORTAMIENTO META FISICA PLAN DE ACCION							META FINANCIERA PLAN DE ACCION					
	(2) UNIDAD DE MEDIDA	(3) META FISICA ANUAL (Según unidad de medida)	(4) AVANCE DE LA META FISICA (Según unidad de medida y Período Evaluado)	(5) PORCENTAJE DE AVANCE FISICO % (Período Evaluado) ((4/3)*100)	(7) META FISICA DEL PLAN (Según unidad de medida)	(8) ACUMULADO DE LA META FISICA (Según unidad de medida)	(9) PORCENTAJE DE AVANCE FISICO ACUMULADO % ((8/7)*100)	(11) META FINANCIERA ANUAL (\$)	(12) AVANCE DE LA META FINANCIERA (Recursos comprometidos período Evaluado) (\$)	(13) PORCENTAJE DEL AVANCE FINANCIERO % (Período Evaluado) ((12/11)*100)	(14) META FINANCIERA DEL PLAN (\$)	(15) ACUMULADO DE LA META FINANCIERA \$	(16) PORCENTAJE DE AVANCE FINANCIERO ACUMULADO % ((15/14)*100)
Promover el desarrollo de alternativas de producción y generación de ingresos sostenibles en la jurisdicción	Número de negocios verdes	0,00	0,00	0,0%	40,00	40,00	100,0%	0	0	0,0%	666.818.000	663.872.229	99,6%
Promover el desarrollo de estrategias de promoción y comercialización de negocios verdes	Plan de estrategias de promoción y comercialización de negocios verdes	0,00	0,00	0,0%	1,00	1,00	100,0%	0	0	0,0%	413.292.843	408.650.431	98,9%
PROYECTO 16. FORTALECIMIENTO DE LA OFERTA INSTITUCIONAL PARA APOYAR LA SOSTENIBILIDAD DE LOS NEGOCIOS VERDES EN LA JURISDICCIÓN DE LA CORPORACIÓN AUTÓNOMA REGIONAL DEL SUR DE BOLÍVAR, DEPARTAMENTO DE BOLÍVAR				100,0%			100,0%	226.272.026	226.272.026	100,0%	226.272.026	226.272.026	100,0%
Fortalecer la capacidad instalada y operativa institucional en el fomento de los Negocios Verdes	Negocios verdes consolidados	17,00	17,00	100,0%	17,00	17,00	100,0%	102.000.000	102.000.000	100,0%	102.000.000	102.000.000	100,0%
Impulsar la visibilidad de los negocios verdes, en la jurisdicción de la CSB	Número de campañas diseñadas	1,00	1,00	100,0%	1,00	1,00	100,0%	124.272.026	124.272.026	100,0%	124.272.026	124.272.026	100,0%
PROGRAMA VIII RECUPERACIÓN Y MANEJO DE ECOSISTEMAS ESTRATÉGICOS				100,0%			100,0%	0	0	0,0%	6.817.281.637	6.811.922.358	99,9%
PROYECTO 10. RECUPERACIÓN DE ÁREAS AFECTADAS POR LA PÉRDIDA DE LA COBERTURA BOSCOA EN MUNICIPIOS DE LA JURISDICCIÓN DE LA CSB (MOMPOX Y HATILLO DE LOBA) (FCA)				0,0%			100,0%	0	0	0,0%	1.600.723.016	1.600.597.000	100,0%
Prestar asistencia técnica en labores de rehabilitación ecológica participativa	Número	0	0,00	0,0%	40	40,00	100,0%	0	0	0,0%	132.610.000	132.610.000	100,0%
Establecer plantaciones o modelos de rehabilitación	Hectáreas	0	0,00	0,0%	233	233,00	100,0%	0	0	0,0%	1.104.150.265	1.104.150.265	100,0%
Realizar el aislamiento de plantaciones	Hectáreas	0	0,00	0,0%	233	233,00	100,0%	0	0	0,0%	351.262.751	351.262.751	100,0%
Realizar el seguimiento y monitoreo	Hectáreas	0	0,00	0,0%	233	233,00	100,0%	0	0	0,0%	5.700.000	5.573.984	97,8%
Realizar talleres de socialización, difusión y concertación	Número	0	0,00	0,0%	5	5,00	100,0%	0	0	0,0%	7.000.000	7.000.000	100,0%

(1) PROGRAMAS - PROYECTOS DEL PLAN DE ACCIÓN 2016-2019 (inserte filas cuando sea necesario)	COMPORTAMIENTO META FISICA PLAN DE ACCION							META FINANCIERA PLAN DE ACCION					
	(2) UNIDAD DE MEDIDA	(3) META FISICA ANUAL (Según unidad de medida)	(4) AVANCE DE LA META FISICA (Según unidad de medida y Periodo Evaluado)	(5) PORCENTAJE DE AVANCE FISICO % (Periodo Evaluado) ((4/3)*100)	(7) META FISICA DEL PLAN (Según unidad de medida)	(8) ACUMULADO DE LA META FISICA (Según unidad de medida)	(9) PORCENTAJE DE AVANCE FISICO ACUMULADO % ((8/7)*100)	(11) META FINANCIERA ANUAL (\$)	(12) AVANCE DE LA META FINANCIERA (Recursos comprometidos periodo Evaluado) (\$)	(13) PORCENTAJE DEL AVANCE FINANCIERO % (Periodo Evaluado) ((12/11)*100)	(14) META FINANCIERA DEL PLAN (\$)	(15) ACUMULADO DE LA META FINANCIERA \$	(16) PORCENTAJE DE AVANCE FINANCIERO ACUMULADO % ((15/14)*100)
PROYECTO 11. REHABILITACIÓN ECOLÓGICA Y PARTICIPATIVA DE ÁREAS DE APTITUD FORESTAL EN EL MUNICIPIO DE ALTOS DEL ROSARIO DEPARTAMENTO DE BOLÍVAR (FONAM)				0,0%			100,0%	0	0	0,0%	3.000.499.103	2.995.499.103	99,8%
Realizar un diagnóstico participativo, priorización y selección de áreas para rehabilitación	Número	0	0,00	0,0%	1	1,00	100,0%	0	0	0,0%	35.000.000	35.000.000	100,0%
Realizar el establecimiento de plantaciones o modelos de rehabilitación	Hectáreas	0	0,00	0,0%	446	446,00	100,0%	0	0	0,0%	2.291.547.423	2.291.547.423	100,0%
Realizar el aislamiento de plantaciones	Hectáreas	0	0,00	0,0%	446	446,00	100,0%	0	0	0,0%	658.601.680	658.601.680	100,0%
Efectuar el seguimiento y monitoreo	Hectáreas	0	0,00	0,0%	446	446,00	100,0%	0	0	0,0%	6.600.000	6.600.000	100,0%
Generar elementos de difusión	Número	0	0,00	0,0%	1.000	0,00	0,0%	0	0	0,0%	5.000.000	0	0,0%
Realizar eventos de divulgación, socialización, participación, concertación y promoción comunitaria	Número	0	0,00	0,0%	5	5,00	100,0%	0	0	0,0%	3.750.000	3.750.000	100,0%
PROYECTO 12. RESTAURACIÓN DE ÁREAS AFECTADAS POR LA PÉRDIDA DE COBERTURA BOSCOA EN EL MUNICIPIO DE TIQUISIO, DEPARTAMENTO DE BOLÍVAR - (FONAM)				0,0%			100,0%	0	0	0,0%	900.000.000	899.999.976	100,0%
Prestar asistencia técnica en labores de rehabilitación ecológica participativa	Número	0	0,00	0,0%	40	40,00	100,0%	0	0	0,0%	108.826.695	108.826.695	100,0%
Establecer plantaciones o modelos de rehabilitación	Hectáreas	0	0,00	0,0%	128	128,00	100,0%	0	0	0,0%	590.618.883	590.618.883	100,0%
Realizar el aislamiento de plantaciones	Hectáreas	0	0,00	0,0%	128	128,00	100,0%	0	0	0,0%	188.637.461	188.637.461	100,0%
Realizar el seguimiento y monitoreo	Hectáreas	0	0,00	0,0%	128	128,00	100,0%	0	0	0,0%	5.200.000	5.200.000	100,0%
Diseñar talleres de participación sobre conservación y manejo de socioecosistemas	Número	0	0,00	0,0%	640	700,00	100,0%	0	0	0,0%	3.216.961	3.216.937	100,0%
Realizar talleres socialización, difusión y concertación	Número	0	0,00	0,0%	5	5,00	100,0%	0	0	0,0%	3.500.000	3.500.000	100,0%

(1) PROGRAMAS - PROYECTOS DEL PLAN DE ACCIÓN 2016-2019 (inserte filas cuando sea necesario)	COMPORTAMIENTO META FISICA PLAN DE ACCION							META FINANCIERA PLAN DE ACCION					
	(2) UNIDAD DE MEDIDA	(3) META FISICA ANUAL (Según unidad de medida)	(4) AVANCE DE LA META FISICA (Según unidad de medida y Periodo Evaluado)	(5) PORCENTAJE DE AVANCE FISICO % (Periodo Evaluado) (((4/3)*100)	(7) META FISICA DEL PLAN (Según unidad de medida)	(8) ACUMULADO DE LA META FISICA (Según unidad de medida)	(9) PORCENTAJE DE AVANCE FISICO ACUMULADO % (((8/7)*100)	(11) META FINANCIERA ANUAL (\$)	(12) AVANCE DE LA META FINANCIERA (Recursos comprometidos periodo Evaluado) (\$)	(13) PORCENTAJE DEL AVANCE FINANCIERO % (Periodo Evaluado) (((12/11)*100)	(14) META FINANCIERA DEL PLAN (\$)	(15) ACUMULADO DE LA META FINANCIERA \$	(16) PORCENTAJE DE AVANCE FINANCIERO ACUMULADO % (((15/14)*100)
PROYECTO 13. ESTUDIO PARA DELIMITAR EL COMPLEJO CENAGOSO DEPRESIÓN MOMPOSINA RÍO CAUCA, EN LOS MUNICIPIOS DE ACHÍ, ALTOS DEL ROSARIO, BARRANCO DE LOBA, MONTECRISTO, PINILLOS, SAN JACINTO DEL CAUCA, SAN MARTÍN DE LOBA Y TIQUISEO; BOLÍVAR - (FCA)				100,0%			100,0%	0	0	0,0%	1.316.059.518	1.315.826.279	100,0%
Realizar el análisis integral de criterios biogeofísicos que permitan establecer la conectividad espacial, funcional y temporal del complejo cenagoso Depresión Momposina - Río Cauca	Número	4,54	4,54	100,0%	5	5,00	100,0%	0	0	0,0%	466.059.853	405.829.348	87,1%
Realizar el análisis integral de criterios socioculturales que permitan definir lineamientos de uso, manejo y aprovechamiento sostenible de los servicios ecosistémicos que provee el complejo cenagoso Depresión Momposina - Río Cauca	Número	6,80	6,80	100,0%	7	7,00	100,0%	0	0	0,0%	849.999.665	909.996.931	100,0%
PROYECTO 14. RESTAURACIÓN DE ÁREAS DE IMPORTANCIA ECOSISTÉMICA DEGRADADAS, EN EL MUNICIPIO DE MONTECRISTO, DEPARTAMENTO DE BOLÍVAR				0,0%			0,0%	0	0	0,0%	0	0	0,0%
Realizar asistencia y diagnóstico participativo, priorización y selección de áreas para restauración	Número	0	0,00	0,0%	0	0,00	0,0%	0	0	0,0%	0	0	0,0%
Establecer material vegetal	Hectáreas	0	0,00	0,0%	0	0,00	0,0%	0	0	0,0%	0	0	0,0%
Establecer aislamiento para la protección de material vegetal	Hectáreas	0	0,00	0,0%	0	0,00	0,0%	0	0	0,0%	0	0	0,0%
Implementar el programa de monitoreo, seguimiento y evaluación al proceso de restauración	Número de parcelas de monitoreo	0	0,00	0,0%	0	0,00	0,0%	0	0	0,0%	0	0	0,0%
Efectuar el seguimiento técnico, administrativo y financiero al proyecto	Número	0	0,00	0,0%	0	0,00	0,0%	0	0	0,0%	0	0	0,0%
Generar elementos de difusión y participación sobre educación ambiental	Número	0	0,00	0,0%	0	0,00	0,0%	0	0	0,0%	0	0	0,0%
Desarrollar eventos de sensibilización	Número	0	0,00	0,0%	0	0,00	0,0%	0	0	0,0%	0	0	0,0%
(18) TOTAL METAS FISICAS Y FINANCIERAS*				81,9%			89,7%	3.893.958.244	3.790.964.778	97,4%	15.838.187.131	15.667.670.283	98,9%



Anexo B Ejecución Presupuestal de Ingresos y Ejecución Presupuestal de Gastos



Ministerio de Ambiente y Desarrollo Sostenible
Dirección General de Ordenamiento Ambiental Territorial y Coordinación del SINA
República de Colombia

Libertad y Orden

ANEXO No. 5-1. INFORME DE EJECUCION PRESUPUESTAL DE INGRESOS

Corporación Autónoma Regional del Sur de Bolívar – CSB

RECURSOS VIGENCIA :

2019 2

	NIVEL RENTISTICO	APROPIACION ¹	RECAUDO
3000	INGRESOS PROPIOS	1.680.150.000	1.761.061.730
3100	INGRESOS CORRIENTES	1.350.600.000	1.429.810.539
3110	Tributarios	655.000.000	749.120.863
	Porcentaje Ambiental Municipios		
	Sobretasa Ambiental	655.000.000	749.120.863
	Otros		
3120	No Tributarios	695.600.000	680.689.676
3121	Venta de Bienes y Servicios	382.000.000	373.421.202
	Venta de Bienes y Servicios	0	0
	Licencias, permisos y tramites ambientales	380.000.000	372.236.586
	Otros por Venta de Bienes y Servicios	2.000.000	1.184.616
3123	Operaciones Comerciales		
3124	Aportes Patronales		
3125	Aportes de Afiliados		
3126	Aportes de otras entidades	0	0
	Transferencias Sector Electrico		
	Compensación Explotación Recursos Naturales no Renovables		
	Convenios		
	Otros Aportes de Otras Entidades		
3128	Otros Ingresos	313.600.000	307.268.474
	Tasa Retribitiva y Compensatoria	130.000.000	125.462.556
	Tasa Material de Arrastre		
	Tasa por Uso del Agua	165.000.000	180.635.918
	Tasa Aprovechamiento Forestal	18.000.000	0
	Tasa Recurso Hidrobiológico		
	Multas y sanciones	600.000	1.170.000
	Otros Ingresos		
3200	RECURSOS DE CAPITAL	329.550.000	331.251.191
3210	Crédito externo	0	0
3211	Perfeccionado		
3212	Autorizado		
3220	Crédito Interno	0	0
3221	Perfeccionado		
3222	Autorizado		
3230	Rendimientos Financieros	50.000	0
3250	Recursos del Balance	329.500.000	331.251.191
3251	Venta de Activos		
3252	Excedentes Financieros	0	0
3253	Cancelación de Reservas		
3254	Recuperación de Cartera	329.500.000	331.251.191
3255	Otros Recursos del Balance		
3260	Donaciones	0	0
3500	RENTAS PARAFISCALES	0	0
4000	APORTES DE LA NACION	4.104.538.286	2.476.538.070
4100	Funcionamiento	2.483.848.000	2.476.538.070
4200	Servicio de la Deuda	0	0
4300	Inversión	1.620.690.286	0
	APORTES FCA	4.872.601.144	2.222.537.697
4100	Funcionamiento	603.530.497	368.055.992
4200	Inversion	4.269.070.647	1.854.481.705
4300		0	0
	TOTAL INGRESOS VIGENCIA	10.657.289.430	6.460.137.497

¹ El valor reportado en esta columna corresponde a la apropiación definitiva a 31 diciembre de la vigencia evaluada



Ministerio de Ambiente y Desarrollo Sostenible

Dirección General de Ordenamiento Ambiental Territorial y Coordinación del SINA
República de Colombia

Libertad y Orden

ANEXO No.5-2. INFORME DE EJECUCION PRESUPUESTAL DE GASTOS Corporación Autónoma Regional del Sur de Bolívar – CSB

RECURSOS VIGENCIA: 2019

DICIEMBRE 31 DE 2019

CONCEPTO	RECURSOS PROPIOS \$			RECURSOS DE LA NACION \$			TOTAL RECURSOS (PROPIOS - NACION) \$		
	APROPIACION DEFINITIVA	EJECUCION (COMPROMISOS)	EJECUCION (PAGOS)	APROPIACION DEFINITIVA	EJECUCION (COMPROMISOS)	EJECUCION (PAGOS)	APROPIACION DEFINITIVA	EJECUCION (COMPROMISOS)	EJECUCION (PAGOS)
GASTOS DE PERSONAL	0	0	0	2.525.793.311	2.525.790.116	2.521.162.436	2.525.793.311	2.525.790.116	2.521.162.436
GASTOS GENERALES	743.826.152	742.202.331	730.173.743	492.972.322	428.924.717	308.744.626	1.236.798.474	1.171.127.048	1.038.918.369
Adquisición de Bienes	4.000.000	4.000.000	4.000.000	177.742.322	177.342.600	142.342.600	181.742.322	181.342.600	146.342.600
Adquisición de Servicios	739.826.152	738.202.331	726.173.743	315.230.000	251.582.117	166.402.026	1.055.056.152	989.784.448	892.575.769
Impuestos y Multas	0	0	0	0	0	0	0	0	0
TRANSFERENCIAS CORRIENTES	95.618.848	94.618.848	94.618.848	14.687.000	14.687.000	14.687.000	110.305.848	109.305.848	109.305.848
ADMINISTRACION PUBLICA CENTRAL	95.618.848	94.618.848	94.618.848	14.687.000	14.687.000	14.687.000	110.305.848	109.305.848	109.305.848
Cuota de Auditoria Contable Nacional	1.000.000	0	0	14.687.000	14.687.000	14.687.000	15.687.000	14.687.000	14.687.000
Fondo de Compensación Ambiental	74.056.555	74.056.555	74.056.555				74.056.555	74.056.555	74.056.555
Otros	20.562.293	20.562.293	20.562.293				20.562.293	20.562.293	20.562.293
TRANSFERENCIAS PREVISION Y SEGURIDAD SOCIAL	0	0	0	0	0	0	0	0	0
Mesadas Pensionales	0	0	0	0	0	0	0	0	0
Bonos pensionales	0	0	0	0	0	0	0	0	0
OTRAS TRANSFERENCIAS	101.705.000	101.705.000	101.705.000	53.925.864	0	0	155.630.864	101.705.000	101.705.000
SENTENCIAS Y CONCILIACIONES	101.705.000	101.705.000	101.705.000	53.925.864	0	0	155.630.864	101.705.000	101.705.000
Sentencias y Conciliaciones	101.705.000	101.705.000	101.705.000	53.925.864	0	0	155.630.864	101.705.000	101.705.000
OTRAS	0	0	0	0	0	0	0	0	0
TOTAL GASTOS DE FUNCIONAMIENTO	941.150.000	938.526.179	926.497.591	3.087.378.497	2.969.401.833	2.844.594.062	4.028.528.497	3.907.928.012	3.771.091.653
TOTAL INVERSION	739.000.000	529.274.172	514.360.942	3.261.958.244	3.261.690.606	1.854.481.705	4.000.958.244	3.790.964.778	2.368.842.647
Programa I. Educación para la protección ambiental y la convivencia	43.071.048	17.236.116	17.236.116	0	0	0	43.071.048	17.236.116	17.236.116
Proyecto 1. Capacitación y educación ambiental	43.071.048	17.236.116	17.236.116				43.071.048	17.236.116	17.236.116
Programa II. Fortalecimiento institucional	444.308.392	374.248.865	363.219.035	0	0	0	444.308.392	374.248.865	363.219.035
Proyecto 2. Administración y control de los recursos naturales renovables	387.805.253	347.538.184	336.508.354				387.805.253	347.538.184	336.508.354
Proyecto 3. Implantación, estructuración y fortalecimiento institucional	56.503.139	26.710.681	26.710.681				56.503.139	26.710.681	26.710.681

ANEXO No.5-2. INFORME DE EJECUCION PRESUPUESTAL DE GASTOS
Corporación Autónoma Regional del Sur de Bolívar – CSB

RECURSOS VIGENCIA: 2019

DICIEMBRE 31 DE 2019

CONCEPTO	RECURSOS PROPIOS \$			RECURSOS DE LA NACION \$			TOTAL RECURSOS (PROPIOS -NACION) \$		
	APROPIACION DEFINITIVA	EJECUCION (COMPROMISOS)	EJECUCION (PAGOS)	APROPIACION DEFINITIVA	EJECUCION (COMPROMISOS)	EJECUCION (PAGOS)	APROPIACION DEFINITIVA	EJECUCION (COMPROMISOS)	EJECUCION (PAGOS)
Prorama III Aplicación de la Ordenacion Ambiental	15.000.000	3.340.257	3.340.257	3.035.686.218	3.035.418.580	1.628.209.679	3.050.686.218	3.038.758.837	1.631.549.936
Apoyo al Consejo de Cuenas con dotación de equipos y transportes	15.000.000	3.340.257	3.340.257				15.000.000	3.340.257	3.340.257
Proyecto 15. Formulación del Plan de Ordenación Forestal en la jurisdicción de la Corporación Autónoma Regional del Sur de Bolívar - CSB, Bolívar				3.035.686.218	3.035.418.580	1.628.209.679	3.035.686.218	3.035.418.580	1.628.209.679
Programa IV. Gestión del riesgo de desastres y adaptación al cambio climático, para territorios seguros; una contribución al desarrollo sostenible	60.000.000	9.636.097	9.636.097	0	0	0	60.000.000	9.636.097	9.636.097
Proyecto 5. Implementación de la gestión del riesgo ecosistémico para la prevención y reducción de desastres en la jurisdicción de la CSB	60.000.000	9.636.097	9.636.097				60.000.000	9.636.097	9.636.097
Programa V. Sistema Regional de Áreas Protegidas	15.000.000	1.244.670	1.244.670	0	0	0	15.000.000	1.244.670	1.244.670
Proyecto 6. Implementación de la declaratoria de área protegida regional en la jurisdicción de la CSB	15.000.000	1.244.670	1.244.670				15.000.000	1.244.670	1.244.670
Programa VI. Infraestructura ambiental - Calidad de vida	38.255.560	6.919.166	6.919.166	0	0	0	38.255.560	6.919.166	6.919.166
Proyecto 7. Saneamiento Básico en los municipios del Sur de Bolívar	38.255.560	6.919.166	6.919.166				38.255.560	6.919.166	6.919.166
Programa VII. Desarrollo social y productivo sostenible	123.365.000	116.649.001	112.765.601	226.272.026	226.272.026	226.272.026	349.637.026	342.921.027	339.037.627
Proyecto 8. Implementación y fortalecimiento del Programa Regional de Negocios Verdes para la Región Caribe, en jurisdicción de la CSB.	123.365.000	116.649.001	112.765.601	0	0	0	123.365.000	116.649.001	112.765.601
Proyecto 16. Fortalecimiento de la oferta institucional para apoyar la sostenibilidad de los Negocios Verdes en la jurisdicción de la Corporación Autónoma Regional del Sur de Bolívar, Magangué	0	0	0	226.272.026	226.272.026	226.272.026	226.272.026	226.272.026	226.272.026
Programa VIII. Recuperación y manejo de ecosistemas estratégicos	0	0	0	0	0	0	0	0	0
Proyecto 14. Restauración de áreas de importancia eco sistémicas degradadas en el municipio de Montecristo Departamento de Bolívar Montecristo	0	0	0	0	0	0	0	0	0
TOTAL SERVICIO DE LA DEUDA	0	0	0	0	0	0	0	0	0
TOTAL PRESUPUESTO	1.680.150.000	1.467.800.351	1.440.858.533	6.349.336.741	6.231.092.439	4.699.075.767	8.029.486.741	7.698.892.790	6.139.934.300

¹ En la columna ejecucion "Compromisos" se deben registrar los compromisos que quedaron con Registro Presupuestal